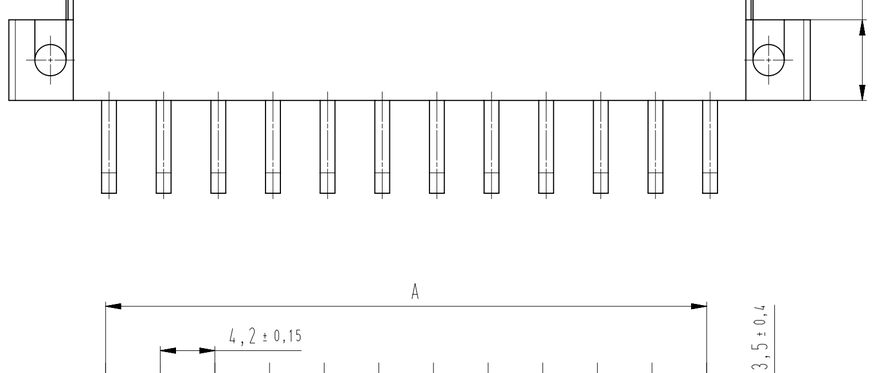

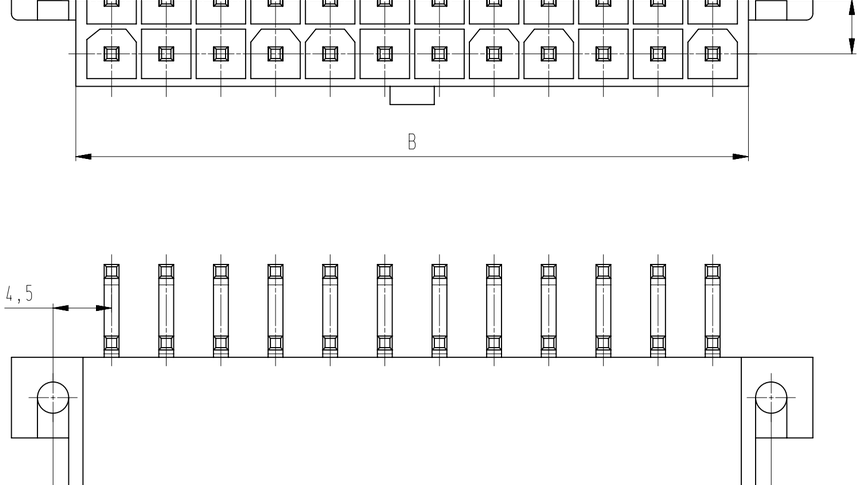

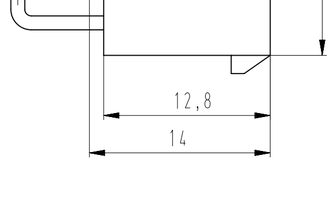

Empfehlung für Lochbilder
recommendation of PCB holes

Beispiel Leiterplatte 24 polig
Sample PCB 24 poles

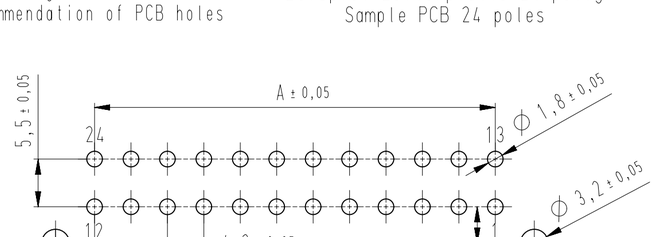

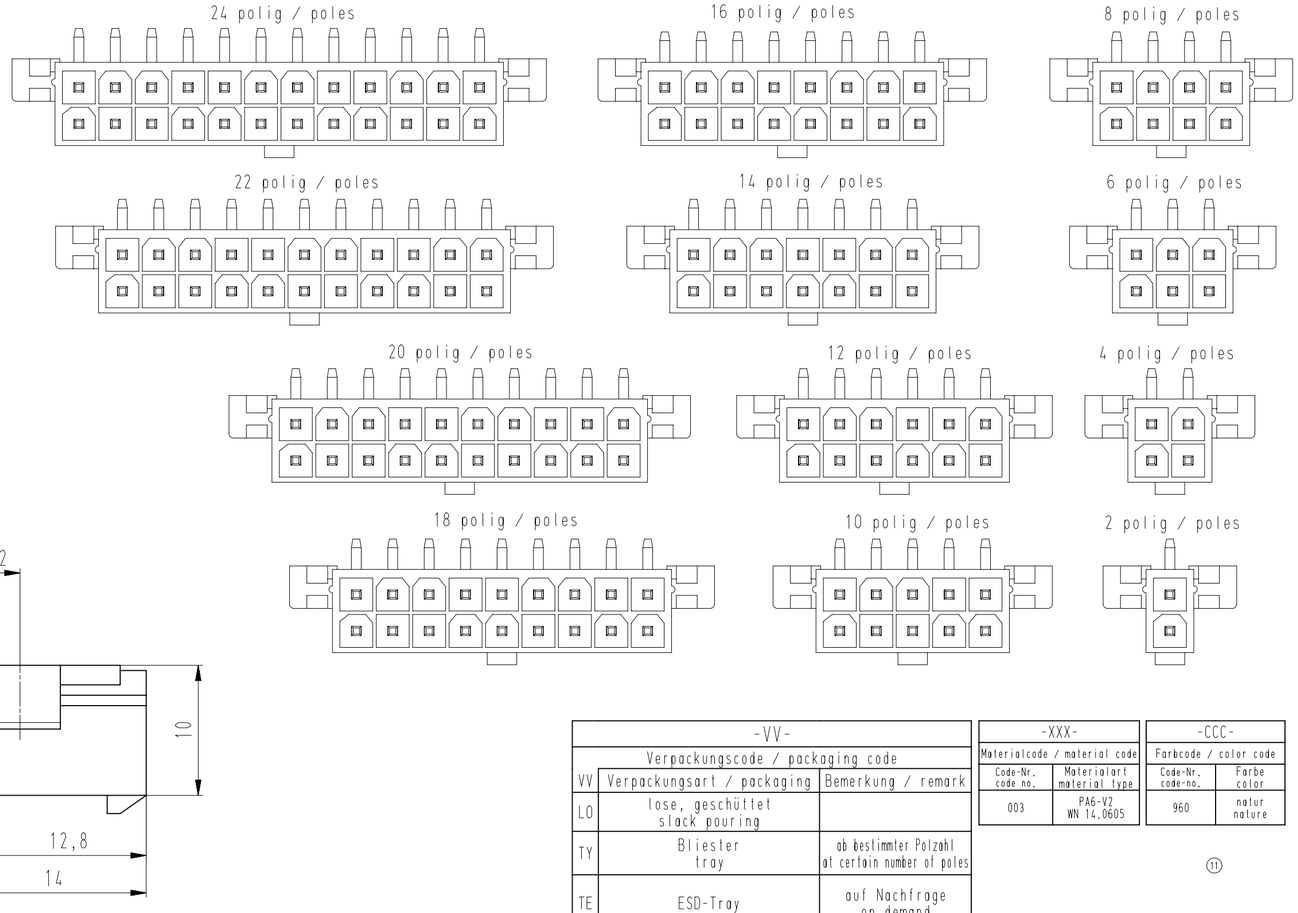

-VV-		
Verpackungscode / packaging code		
VV	Verpackungsart / packaging	Bemerkung / remark
LO	lose, geschüttet slack pouring	
TY	Bliester tray	ab bestimmter Polzahl at certain number of poles
TE	ESD-Tray	auf Nachfrage on demand

-XXX-	
Materialcode / material code	
Code-Nr. code no.	Materialart material type
003	PA6-V2 WN 14.0605

-CCC-	
Farbcode / color code	
Code-Nr. code-no.	Farbe color
960	natur nature

⑪

Materialcode / material code
003
Bauteil glühdrahtbeständig (GWT 750 °C)
Prüfung nach IEC 60695-2-11
Beurteilung nach IEC 60335-1
(Flamme kürzer 2 s)
component glow wire resistant (GWT 750 °C)
testing acc. to IEC 60695-2-11
assessment acc. to IEC 60335-1
(flame less than 2 s)

Beispiel Artikelbezeichnung:
example part description:

MSVV 7719-PPP-XXX-CCC

- Farbcode / color code
- Materialcode / material code
- Polzahl / number of poles
- Artikel-Nr. / part no.
- Verpackungscode / packaging code
- Alpha-Teil der Artikelbezeichnung
  alpha part of the part description

PPP	A	B	C
024	46,2 ±0,4	51,8±0,5	46,2
022	42 ±0,4	47,6±0,5	42
020	37,8 ±0,4	43,4±0,5	37,8
018	33,6 ±0,4	39,2±0,5	33,6
016	29,4 ±0,3	35±0,4	29,4
014	25,2 ±0,3	30,8±0,4	25,2
012	21 ±0,3	26,6±0,4	21
010	16,8 ±0,3	22,4±0,4	16,8
008	12,6 ±0,2	18,2±0,3	12,6
006	8,4 ±0,2	14±0,3	8,4
004	4,2 ±0,2	9,8±0,3	4,2
002	-	5,6±0,3	

untolerierte Maße
dimension without tolerance ± 0,3

Kontaktmaterial: Messing, verzinnt
contact material: brass, tin-plated

Index index	Änderung modification	Datum date	Name name
11	Farben 314, 512 und 116 entfernt ; color 314, 512 and 116 removed	08.11.17	U0013667
10	Zeichnung war KF; drawing was KF Zeichnung überarbeitet; drawing adapted	30.11.16	U0013667
9	Verpackungs-Code -00- entfernt packaging-code -00- deleted Maß 14 hinzu / dimension 14 added	25.10.12	U0001349

Untolerierte Maße dimensions without tolerance	Toleranz tolerance
0 bis/to 6	± 0.1
6 bis/to 30	± 0.2
30 bis/to 120	± 0.3

alle Maße / all dimensions in mm

	Datum / date	Name / name
erstellt prepared	01.12.06	U0013667

Identifikator / identificator
MSVV_7719-002-024_K

Ersatz für Zeichnung / replace for drawing
-

Maßstab / scale 3:1
Warengruppe / material group 410

Serie S-FIT 4:20

Wanne liegend Schraubbefestigung
wafer right angle screw mounting

A2

STOCKO CONTACT
Ein Unternehmen der Wieland Gruppe

zugehöriger Artikel
dedicated article
EH 715

Projekt-Nr.
project-no.
104039.0100

Entwicklung
Hellenthal

Projekt-Leiter / controller
H.R.

Artikelbezeichnung / part description
MSVV 7719-002 bis 024

Kundenzeichnung / customer drawing

Verteiler
distributor
Empfänger
receiver
SDH
SDW
SFA

Diese Zeichnung darf ohne unsere Genehmigung weder vervielfältigt, noch dritten Personen zugänglich gemacht werden und bleibt unser Eigentum. Zuwiderhandlung ist strafbar.
All rights strictly reserved. Reproduction or issue to third parties in any form whatever is not permitted without written authority from the proprietor. Violation is punishable.

Technische Änderungen vorbehalten!
Technical modifications will be reserved.

Gescannte oder digital verteilte Zeichnungen benötigen zur Freigabe keine Unterschrift!
Scanned or digitally distributed drawings do not need a signature for the release!

Beachten Sie die allgemeinen Sicherheits- und Verarbeitungshinweise für Steckverbinder und Kontakte: http://www.stocko.de/catalog-pdf/safety-information.pdf
Respect general safty and processing information for connectors and contacts: http://www.stocko.de/catalog-pdf/safety-information.pdf