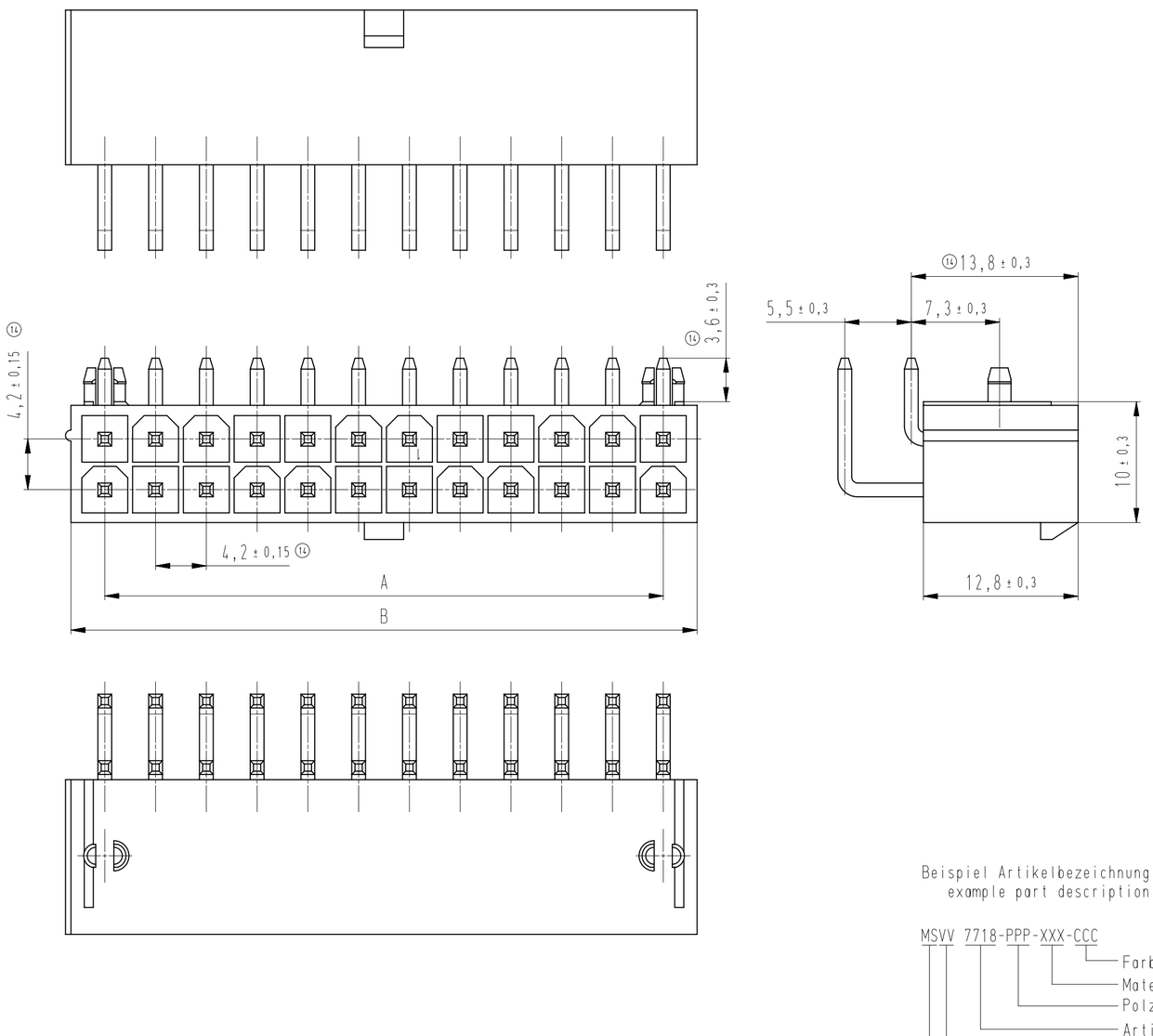



-VV-		
Verpackungscode / packaging code		
VV	Verpackungsart / packaging	Bemerkung / remark
LO	lose, geschüttet slack pouring	
EM	Einzelmagazin single magazin	auf Nachfrage on demand
TY	Bliester tray	ab bestimmter Polzahl at certain number of poles
⑬ TE	ESD-Tray	

-XXX-	
Materialcode / material code	
Code-Nr. code no.	Materialart material type
003	PA6-V2 WN 14.0605

⑰

-CCC-	
Farbcode / color code	
Code-Nr. code-no.	Farbe color
960	natur nature
314	ähnlich altrosa alike antique pin
512	blau blue
116	gelb yellow

Materialcode / material code 003
Bauteil glühdrahtbeständig (GWT 750 °C) Prüfung nach IEC 60695-2-11 Beurteilung nach IEC 60335-1 (Flamme kürzer 2 s) component glow wire resistant (GWT 750 °C) testing acc. to IEC 60695-2-11 assessment acc. to IEC 60335-1 (flame less than 2 s)

Beispiel Artikelbezeichnung:
example part description:

MSVV 7718-PPP-XXX-CCC

- Farbcode / color code
- Materialcode / material code
- Polzahl / number of poles
- Artikel-Nr. / part no.
- Verpackungscode / packaging code
- Alpha-Teil der Artikelbezeichnung
  alpha part of the part description

Beispiel Leiterplatte / sample PCB

⑮

Hinweis zu Material -003 / note for material -003
Positionierzapfen können,
abhängig vom Lötverfahren, aufschmelzen.
Dies stellt keine Funktionsbeeinträchtigung dar.
Die Eignung muss vom Kunden beurteilt werden.
Fixation-pegs can melt depending
on used soldering-process.
This is not relevant for function.
The suitability has to be evaluated
by the customer.

Kontaktmaterial: Messing, verzinnt
contact material: brass, tin-plated

PPP	A	B	C
024	46,2 ±0,4	51,8±0,5	46,2
022	42 ±0,4	47,6±0,5	42
020	37,8 ±0,4	43,4±0,5	37,8
018	33,6 ±0,4	39,2±0,5	33,6
016	29,4 ±0,3	35±0,4	29,4
014	25,2 ±0,3	30,8±0,4	25,2
012	21 ±0,3	26,6±0,4	21
010	16,8 ±0,3	22,4±0,4	16,8
008	12,6 ±0,2	18,2±0,3	12,6
006	8,4 ±0,2	14±0,3	8,4
004	4,2 ±0,2	9,8±0,3	4,2
002	-	5,6±0,3	

24 polig / poles

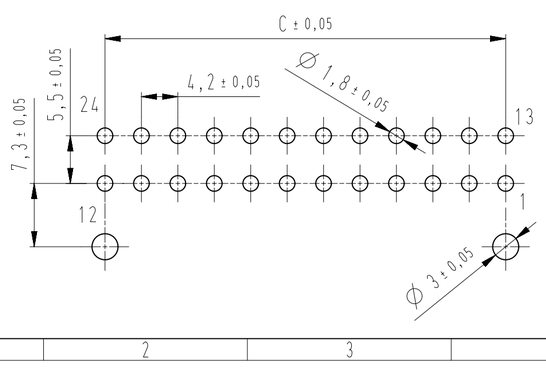

4 polig / poles

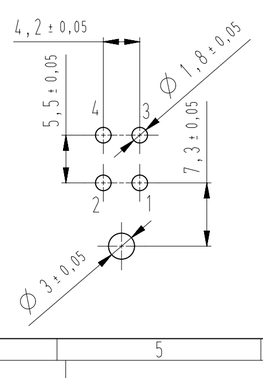

2 polig / poles

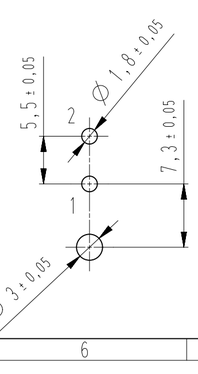

Index index	Änderung modification	Datum date	Name name
17	Materialien 001 und 002 entfernt; materials 001 and 002 removed	08.11.17	U0013667
16	Hinweis Material 003 korrigiert Note material 003 corrected	05.08.16	U0013667
15	Tabbelle erweitert / Table expanded	29.02.16	U0013667
14	Zeichnung war KF; Ansichten und Toleranzen überarbeitet	26.02.15	U0013667
13	Verpackungscode TE hinzu	06.09.13	U0013667

unterlerierte Maße dimensions without tolerance	Toleranz tolerance
0 bis/to 6	±0.1
6 bis/to 30	±0.2
30 bis/to 120	±0.3

alle Maße / all dimensions in mm

	Datum / date	Name / name
erstellt prepared	01.12.06	U0013667

Identifikator / identificator
MSVV_7718-002-024_K

Ersatz für Zeichnung / replace for drawing
MSVV_7718-002-024_KF

Maßstab / scale 5:1 | Warengruppe / material group 410

Serie S-FIT 4.20

Wanne liegend mit Zapfen
wafer right angle with pin

STOCKO®
STOCKO CONTACT
Ein Unternehmen der Wieland Gruppe

zugehöriger Artikel
dedicated article
EH 715

Projekt-Nr.
project-no.
104039.0100

Entwicklung
Hellenthal

Projekt-Leiter / controller
HR

Artikelbezeichnung / article name
MSVV 7718-002 bis -024

A2

Kundenzeichnung / customer drawing

Verteiler distributor
Empfänger receiver
SDW
SFA
-
-
-

Diese Zeichnung darf ohne unsere Genehmigung weder vervielfältigt, noch dritten Personen zugänglich gemacht werden und bleibt unser Eigentum. Zuwiderhandlung ist strafbar.
All rights strictly reserved. Reproduction or issue to third parties in any form whatever is not permitted whitout written authority from the proprietor. Violation is punishable.

Technische Änderungen vorbehalten!
Technical modifications will be reserved.

Gescannte oder digital verteilte Zeichnungen benötigen zur Freigabe keine Unterschrift!
Scanned or digitally distributed drawings do not need a signature for the release!

Beachten Sie die allgemeinen Sicherheits- und Verarbeitungshinweise für Steckverbinder und Kontakte: http://www.stocko.de/catalog-pdf/safety-information.pdf
Respect general safty and processing information for connectors and contacts: http://www.stocko.de/catalog-pdf/safetyinformation.pdf