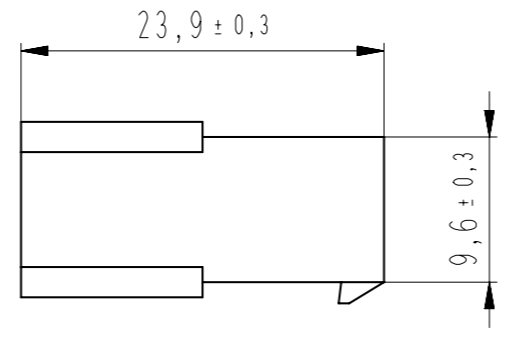
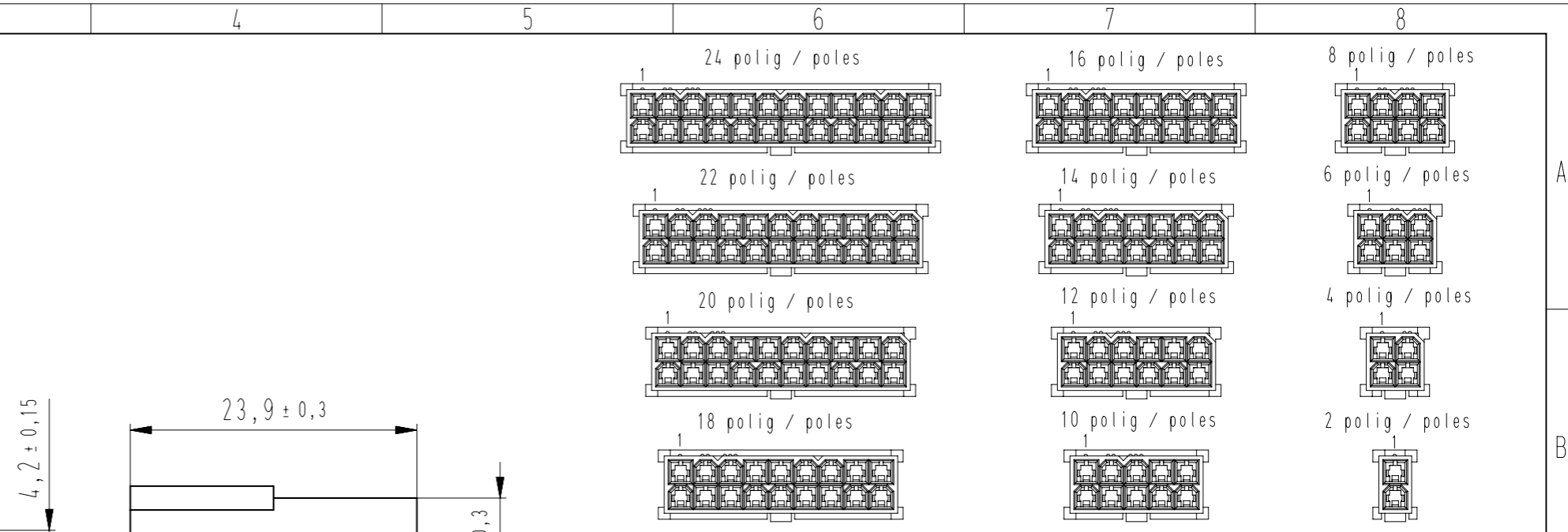
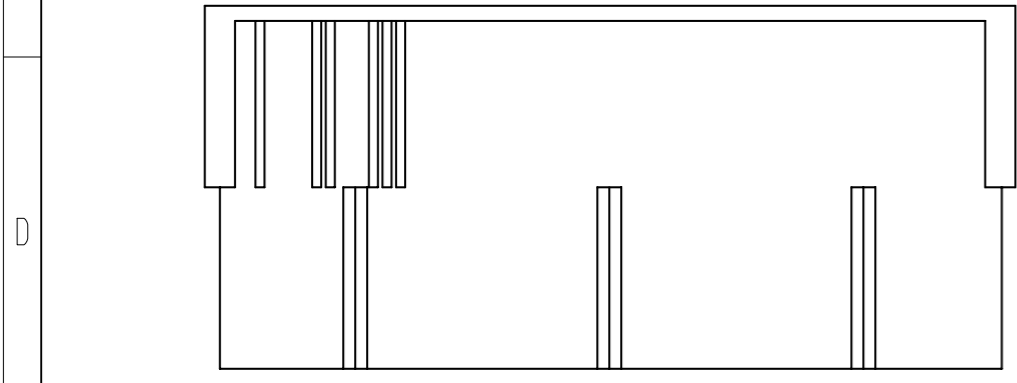
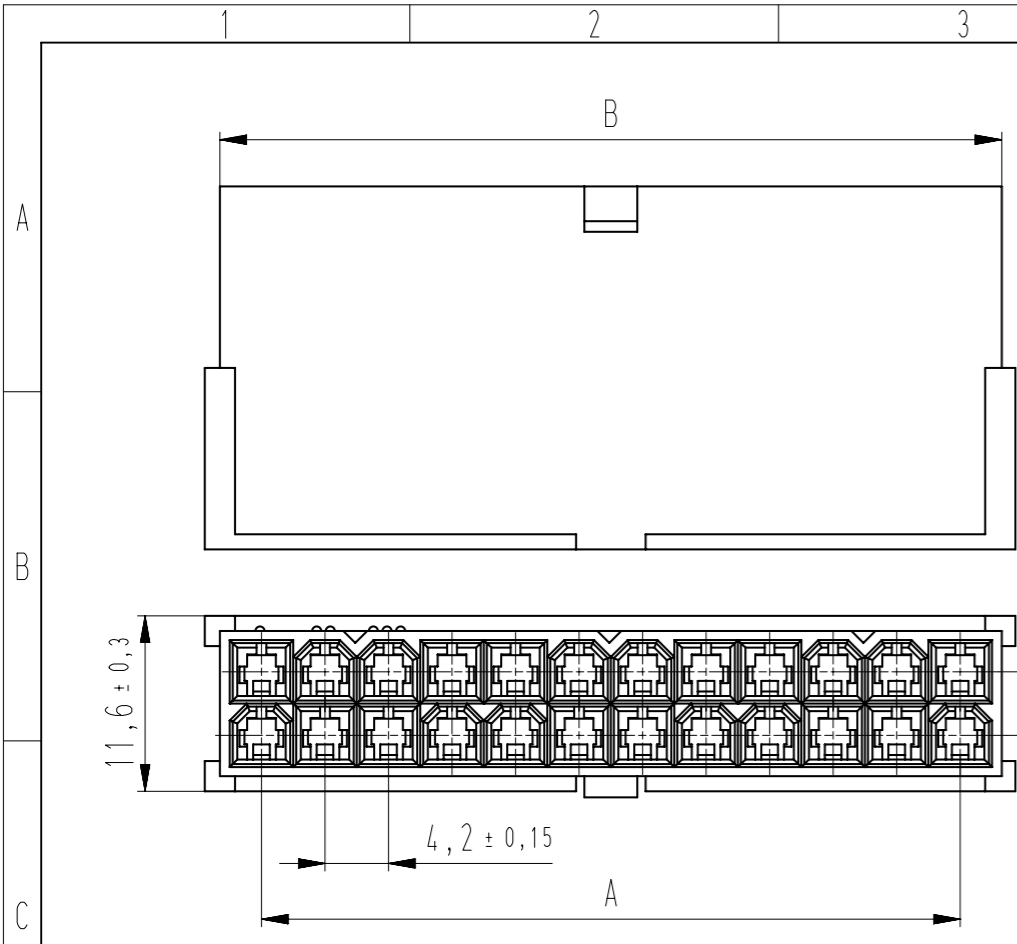


Diese Zeichnung darf ohne unsere Genehmigung weder vervielfältigt, noch dritten Personen zugänglich gemacht werden und bleibt unser Eigentum. Zuwiderhandlung ist strafbar.
 All rights strictly reserved. Reproduction or issue to third parties in any form whatsoever is not permitted without written authority from the proprietor. Violation is punishable.

Technische Änderungen vorbehalten!
 Technical modifications will be reserved.

Gesamte oder digital verteilte Zeichnungen benötigen zur Freigabe keine Unterschrift!
 Scanned or digitally distributed drawings do not need a signature for the release.

Verteiler distributor
Empfänger receiver
SDH
SDW
SFA
-
-



Beispiel Artikelbezeichnung:
example part description:

EH 716-PPP-XXX-CCC

- Farbcode / color code
- Materialcode / material code
- Polzahl / number of poles
- Artikel-Nr. / part no.
- Alpha-Teil der Artikelbezeichnung
alpha part of the part description

-XXX-	
Materialcode / material code	
Code-Nr. / code no.	Materialart / material type
003	PA6-V2 WN 14.0605

-CCC-	
Farbcode / color-code	
Code-Nr. / code-no.	Farbe / color
960	natur / nature
314	ähnlich altrosa / alike antique pin
512	blau / blue
116	gelb / yellow

Materialcode / material code 003
 Bauteil glühdrahtbeständig (GWT 750 °C)
 Prüfung nach IEC 60695-2-11
 Beurteilung nach IEC 60335-1
 (Flamme kürzer 2 s)
 component glow wire resistant (GWT 750 °C)
 testing acc. to IEC 60695-2-11
 assessment acc. to IEC 60335-1
 (flame less than 2 s)

Polzahl no. of poles -PPP-	A	B
024	46,2 ± 0,4	51,6 ± 0,4
022	42 ± 0,4	47,4 ± 0,4
020	37,8 ± 0,4	43,2 ± 0,4
018	33,6 ± 0,4	39 ± 0,4
016	29,4 ± 0,3	34,8 ± 0,3
014	25,2 ± 0,3	30,6 ± 0,3
012	21 ± 0,3	26,4 ± 0,3
010	16,8 ± 0,3	22,2 ± 0,3
008	12,6 ± 0,2	18 ± 0,2
006	8,4 ± 0,2	13,8 ± 0,2
004	4,2 ± 0,2	9,6 ± 0,2
002	-	5,4 ± 0,2

Passende Gegenstecker-Serien:
suitable push-pull plug series: EH 715

ausgelegt für Kontakt RTB 8229.XXX
covered for contact

12	Ansichten gedreht / views turned	04.01.18	U0001349	untolerierte Maße / dimensions without tolerance	Toleranz / tolerance	Identifikator / identifier
11	Materialien 001 und 002 entfernt; materials 001 and 002 removed	08.11.17	U0013667	0 bis/to 6 6 bis/to 30 30 bis/to 120	+0.1 ±0.2 ±0.3	EH_716-002-024_K
10	Farbcodes hinzu / colour-codes added	07.09.17	U0013667			Ersatz für Zeichnung / replace for drawing
9	Zeichnung war KF / drawing was KF Zeichnung überarbeitet / drawing revised Maß B angepasst / dimension B adapted	04.08.16	U0013667			-
8	Ansichten und Zeichnung aktualisiert / views and drawing updated / Farbcode -116- hinzu / colour-code -116- added	28.01.14	U0001349			Maßstab / scale 2:1 Warengruppe / material group -
				alle Maße / all dimensions in mm		Serie S-FIT 4.2
				Datum / date	Name / name	Gehäuse 2 bis 24-polig housing 2 till 24-poles
Index index	Änderung / modification	Datum / date	Name / name	erstellt / prepared	01.12.06	U0013667
				Artikelbezeichnung / article name		
				EH 716-002 bis -024		
				Kundenzzeichnung / customer drawing		

STOCKO CONTACT
Ein Unternehmen der Wieland Gruppe

zugehöriger Artikel / dedicated article
-
Entwicklung Hellenthal
Projekt-Nr. / project-no. 104039.0100
Projekt-Leiter / controller HR

Artikelbezeichnung / article name
EH 716-002 bis -024
Kundenzzeichnung / customer drawing

Beachten Sie die allgemeinen Sicherheits- und Verarbeitungshinweise für Steckverbinder und Kontakte: <http://www.stocko.de/catalog/pdf/sicherheitshinweise.pdf> Respect general safety and processing information for connectors and contacts: <http://www.stocko.de/catalog/pdf/safety-information.pdf>