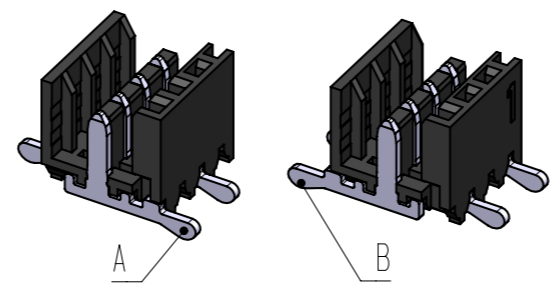
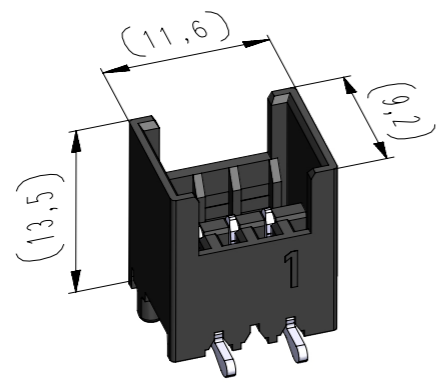
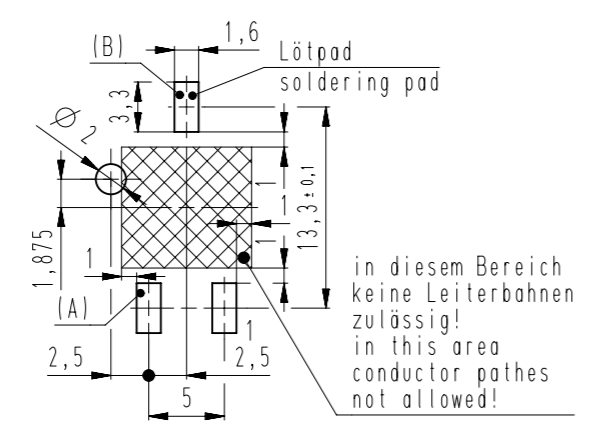


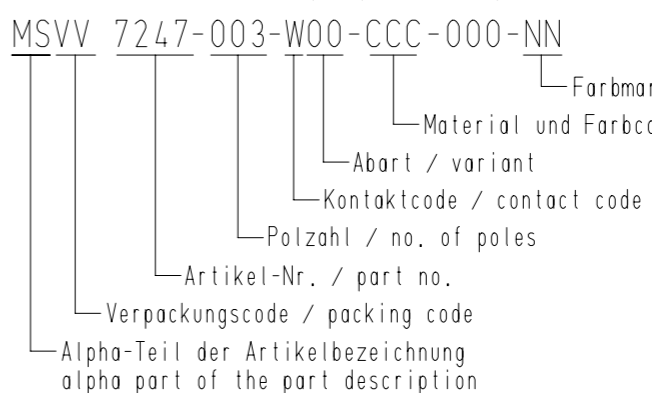
Diese Zeichnung darf ohne unsere Genehmigung weder vervielfältigt, noch dritten Personen zugänglich gemacht werden und bleibt unser Eigentum. Zuwiderhandlung ist strafbar.
 All rights strictly reserved. Reproduction or issue to third parties in any form whatsoever is not permitted without written authority from the proprietor. Violation is punishable.
 Technische Änderungen vorbehalten! Technical modifications will be reserved.
 Gescomnte und digital verteilte Zeichnungen benötigen zur Freigabe keine Unterschrift! Scanned and digitally distributed drawings do not need a signature for the release!



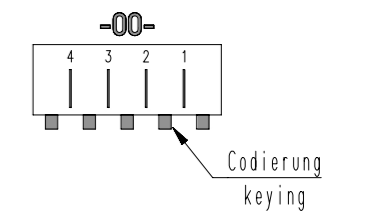
Platinenlayout Ausführung / PCB layout = A



 STOCKO CONTACT GmbH & Co. KG	Raster: / pitch: 2,5mm	Identifikator: / identification: MSVV_7247-003_A_KF	Blatt: / page: A
	ECO-TRONIC (RAST 2,5) Stiftwannen für SMT, für senkrechtes Stecken ohne Lasche ECO-TRONIC (RAST 2,5) pin connectors for SMT, for vertical connections without locking latch		
Beispiel Artikelbezeichnung: example part description:		untolerierte Maße nach: dimensions without tolerance acc. to: DIN ISO 2768-m	



vereinfachte Darstellung einer möglichen Abart
simplified representation of possible variation



Artikelbezeichnung part description	Anzahl der Kontakte number of contacts	Bestückung / loading			Gehäuse- und Codierungsvariante housing and code variety siehe Tabelle / see chart MH 7210-003	Bemerkung / remark	Platinenlayout PCB layout
		3	2	1			
MSVV 7247-003-W00-CCC-000-NN	3		A B A		06	A	
MSVV 7247-003-W01-CCC-000-NN	3		A B A		00	A	

-VV-			
Verpackungscode / packing code			
VV	Verpackungsart / packaging	Bemerkung / remark	
EM	Einzelmagazin / single magazin	WN 50.225	
BG	Blistergurt / tape and reel	WN 50.225	
-W-			
Kontaktcode / contact code			
W	Kontakt Artikel-Nr. contact part no.	Material material	Veredelung plating
0	A = R 6171.010 B = R 6171.010 (180° gedreht / turned)	CuZn	Sn
-CCC-		-NN-	
Material und Farbcode material and colour code		Farbmarkierung colour marking Bereich / area "B"	
Materialinformation siehe Kundenzeichnung material data see customer drawing		Code-Nr. für Farbmarkierung siehe WN 30.83 code no. for colour marking see WN 30.83	
Leergehäuse / housing: MHL 7247-...-G WN 14.0670.01 (PA&T-VO-GF30)		00 ohne Farbmarkierung without colour marking	
Code-Nr. / code no.	Farbe / colour	Ergänzung am Ende der Artikelbezeichnung: -G appendix at the end of the part description:	
905	schwarz / black		
15 Gehäuselänge reduziert 18.01.23 U0013643 14 3D-Ansicht Darstellungsfarbe Gehäuse berichtet 15.02.22 U0013643 13 Verpackungsart "BG" hinzu 21.01.22 U0013643 Index Änderung / modification Datum date Name name			
erstellt prepared	Datum date 19.12.07	Name name U0013643	Projektleiter project manager D.M.

Beachten Sie die allgemeinen Sicherheits- und Verarbeitungshinweise für Steckverbinder und Kontakte: <http://www.stocko.de/catalog-pdf/sicherheitshinweise.pdf>