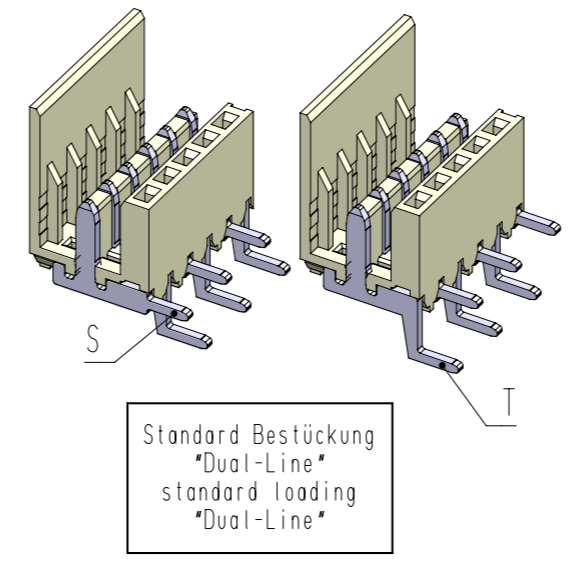
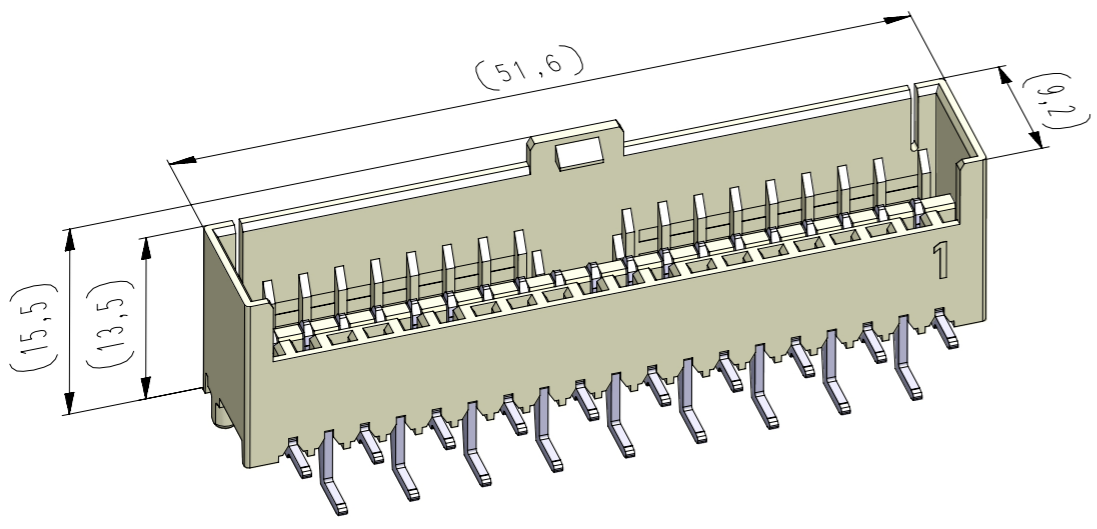


Diese Zeichnung darf ohne unsere Genehmigung weder vervielfältigt, noch dritten Personen zugänglich gemacht werden und bleibt unser Eigentum. Zuwiderhandlung ist strafbar. All rights strictly reserved. Reproduction or issue to third parties in any form whatsoever is not permitted without written authority from the proprietor. Violation is punishable.

Gesamte und digital verteilte Zeichnungen benötigen zur Freigabe keine Unterschrift! Scanned and digitally distributed drawings do not need a signature for the release!

Technische Änderungen vorbehalten! Technical modifications will be reserved.

Verteiler distributor
Empfänger receiver
SDH
SDW

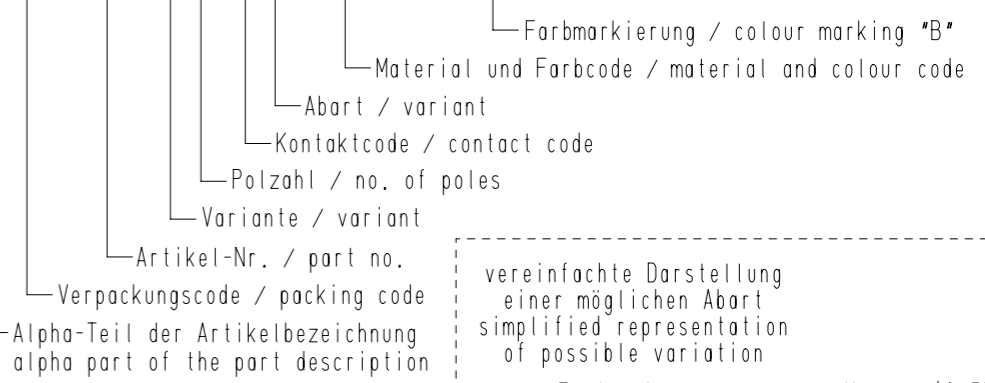


Standard Bestückung
"Dual-Line"
standard loading
"Dual-Line"

Lochbild (Bestückungsseite)
hole pattern (components side)

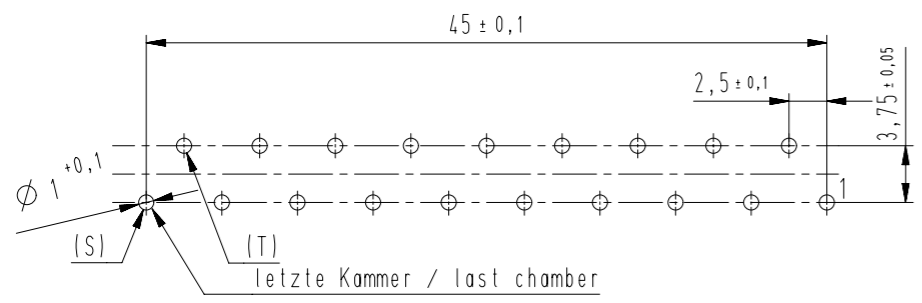
Beispiel Artikelbezeichnung:
example part description:

MSVV 7232-019-W00-CCC-000-NN

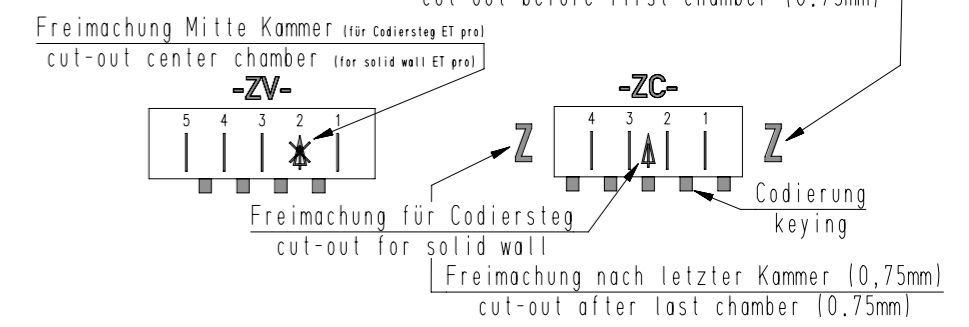
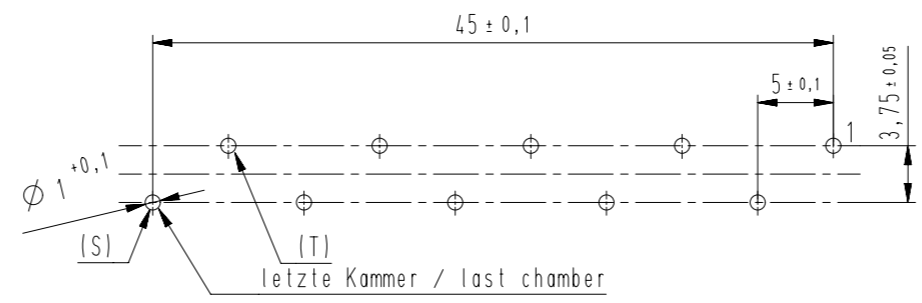


Fehlende Maße und Hinweise
siehe separate Kundenzeichnung
Missing dimensions and notes
see separate customer drawing

Standard-Lochbild / standard hole pattern = A



Lochbild für 250V / hole pattern for 250V = B



Artikelbezeichnung part description	Anzahl der Kontakte number of contacts	Bestückung / loading																			Gehäuserohling siehe Tabelle empty housing see chart MH 7210-019	Freimachung nach letzter Kammer cut-out after last chamber MH 7210-OXX D	Freimachung für Codiersteg zwischen den Kammern bzw. auf der Kammer / cut-out for solid wall between chambers respectively on chamber MH 7210-OXX D	Freimachung vor erster Kammer cut-out before first chamber MH 7210-OXX D	Codierungsvariante siehe Tabelle coding peg variant see chart MH 7210-019	Lochbild hole pattern	
		19	18	17	16	15	14	13	12	11	10	9	8	7	6	5	4	3	2	1							
MSVV 7232-019-W00-CCC-000-NN	19	S	T	S	T	S	T	S	T	S	T	S	T	S	T	S	T	S	T	S	00					00	A
MSVV 7232-019-W01-CCC-000-NN	10	S	T	S	T	S	T	S	T	S	T	S	T	S	T	S	T	S	T	S	00					00	B

-VV-			
Verpackungscode / packing code			
VV	Verpackungsart / packaging		Bemerkung / remark
LO	lose, geschüttet / slack, poured		WN 50.225
-W-			
Kontaktcode / contact code			
W	Kontakt Artikel-Nr. contact part no.		Material material
0	S = R 6171.051 T = R 6171.050		CuZn Sn
-CCC-		-NN-	
Material und Farbcode material and colour code		Farbmarkierung colour marking	
Materialinformation siehe Kundenzeichnung material data see customer drawing		Bereich / area "B"	
Leergehäuse / housing: MHL 7232-...-G WN 14.0617.01 (PA66-GF25)		Code-Nr. für Farbmarkierung siehe WN 30.83 code no. for colour marking see WN 30.83	
Code-Nr. / code no. 960	Farbe / colour natur / nature		
Ergänzung am Ende der Artikelbezeichnung: appendix at the end of the part description: -G			
16	Gehäuselänge reduziert	18.01.23	U0013643
15	Bei Artikelbezeichnung "Variante"; Freimachung mitte Kammer hinzu.	28.07.16	U0013643
14	Vereinfachte Darstellung überarbeitet	20.05.16	U0013643
index	Änderung / modification		Name
erstellt prepared	Datum date	Name name	Projektleiter project manager
	24.09.96	Möhrer	D.M.
MSVV 7232-019			

Beachten Sie die allgemeinen Sicherheits- und Verarbeitungshinweise für Steckverbinder und Kontakte: http://www.stocko.de/catalog/pdf/Sicherheitshinweise.pdf