Diese Zeichnung darf ohne unsere Genehmigung weder vervielfältigt, noch dritten Personen zugänglich gemacht werden und bleibt unser Eigentum. Zuwiderhandlung ist strafbar.
All rights strictly reserved. Reproduction or issue to third parties in any form whatever is not permitted whitout written authority from the proprietor. Violation is punishable.

Gescannte und digital verteilte Zeichnungen benötigen zur Freigabe keine Unterschrift!
Scanned and digitally distributed drawings do not need a signature for the release!

Technische Änderungen vorbehalten!
Technical modifications will be reserved.

STOCKO CONTACT GmbH & Co. KG	Raster: / pitch: 2,5mm	Identifikator: / identification: MSVV_7232-011_A_KF	Blatt: / page: A
	ECO-TRONIC (RAST 2,5) Stiftwannen in Einlöttechnik, für waagerechtes Stecken ECO-TRONIC (RAST 2,5) pin connectors for THT, for horizontal connections		

Fehlende Maße und Hinweise siehe separate Kundenzeichnung
Missing dimensions and notes see separate customer drawing

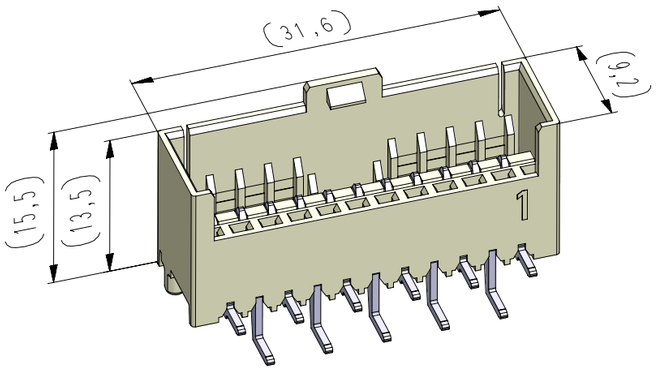

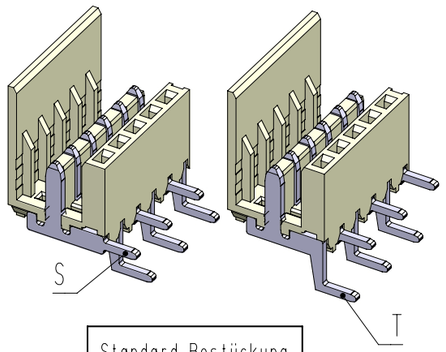

Standard Bestückung
"Dual-Line"
standard loading
"Dual-Line"

Beispiel Artikelbezeichnung:
example part description:

MSVV 7232-011-W00-CCC-000-NN

- Farbmarkierung / colour marking "B"
- Material und Farbcode / material and colour code
- Abart / variant
- Kontaktcode / contact code
- Polzahl / no. of poles
- Variante / variant
- Artikel-Nr. / part no.
- Verpackungscode / packing code
- Alpha-Teil der Artikelbezeichnung / alpha part of the part description

vereinfachte Darstellung einer möglichen Abart
simplified representation of possible variation

Lochbild (Bestückungsseite)
hole pattern (components side)

Standard-Lochbild / standard hole pattern = A

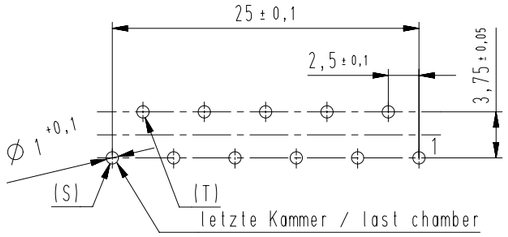

Lochbild für 250V / hole pattern for 250V = B

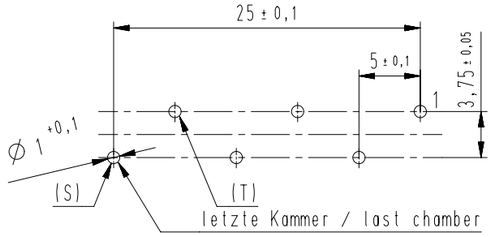

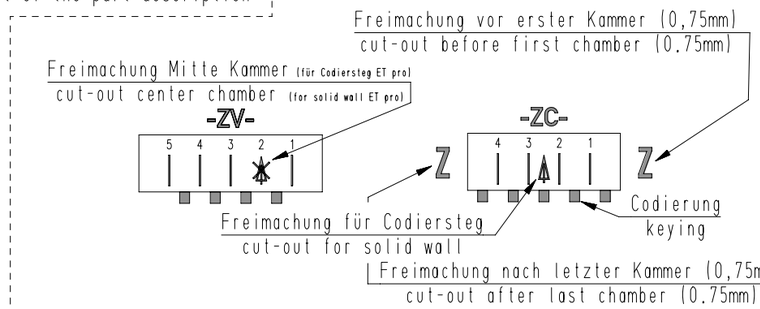

Artikelbezeichnung part description	Anzahl der Kontakte number of contacts	Bestückung / loading 11	10	9	8	7	6	5	4	3	2	1	Gehäuserohling siehe Tabelle empty housing see chart MH 7210-011	Freimachung nach letzter Kammer cut-out after last chamber MH 7210-0XX D	◭ = Freimachung für Codiersteg zwischen den Kammern bzw. auf der Kammer / cut-out for solid wall between chambers respectively on chamber MH 7210-0XX D Bemerkung / remark	Freimachung vor erster Kammer cut-out before first chamber MH 7210-0XX D	Codierungsvariante siehe Tabelle coding peg variant see chart MH 7210-011	Lochbild hole patter
MSVV 7232-011-W00-CCC-000-NN	11	S	T	S	T	S	T	S	T	S	T	S	00		11 10 9 8 7 6 5 4 3 2 1		00	A
MSVV 7232-011-W01-CCC-000-NN	6	S		T		S		T		S		T	00		11 10 9 8 7 6 5 4 3 2 1 **teilbestückt / selectively loaded**		00	B
MSVV 7232-011-W02-CCC-000-NN	8	S	T	S	T	S	T			S		S	00		11 10 9 8 7 6 5 4 3 2 1 **Sonderbestückung / special loaded**		00	--
															11 10 9 8 7 6 5 4 3 2 1			
															11 10 9 8 7 6 5 4 3 2 1			
															11 10 9 8 7 6 5 4 3 2 1			
															11 10 9 8 7 6 5 4 3 2 1			
															11 10 9 8 7 6 5 4 3 2 1			
															11 10 9 8 7 6 5 4 3 2 1			
															11 10 9 8 7 6 5 4 3 2 1			
															11 10 9 8 7 6 5 4 3 2 1			

-VV-

Verpackungscode / packing code

VV	Verpackungsart / packaging	Bemerkung / remark
LO	lose, geschüttet / slack, poured	WN 50.225

-W-

Kontaktcode / contact code

W	Kontakt Artikel-Nr. contact part no.	Material material	Veredelung plating
0	**S** = R 6171.051 **T** = R 6171.050	CuZn	Sn

-CCC-

Material und Farbcode
material and colour code

Materialinformation siehe Kundenzeichnung material data see customer drawing	
Leergehäuse / housing: MHL 7232-...-G	
WN 14.0617.01 (PA66-GF25)	
Code-Nr. / code no.	Farbe / colour
960	natur / nature
Ergänzung am Ende der Artikelbezeichnung: appendix at the end of the part description:	-G

-NN-

Farbmarkierung
colour marking
Bereich / area "B"

Code-Nr. für Farbmarkierung siehe WN 30.83 code no. for colour marking see WN 30.83	
00	ohne Farbmarkierung without colour marking

Index index	Änderung / modification	Datum date	Name name
17	Gehäuselänge reduziert	^18.01.23	U0013643
16	Abart -W02- hinzu	21.02.17	U0013643
15	Bei Artikelbezeichnung "Variante"; Freimachung mitte Kammer hinzu.	28.07.16	U0013643

	Datum date	Name name	Projektleiter project manager	MSVV 7232-011
erstellt prepared	24.09.96	Möhrer	D.M.	

Verteiler distributor --- Empfänger receiver
SDH
SDW

Beachten Sie die allgemeinen Sicherheits- und Verarbeitungshinweise für Steckverbinder und Kontakte: http://www.stocko.de/catalog-pdf/sicherheitshinweise.pdf Respect general safty and processing information for connectors and contacts: http://www.stocko.de/catalog-pdf/safety-information.pdf