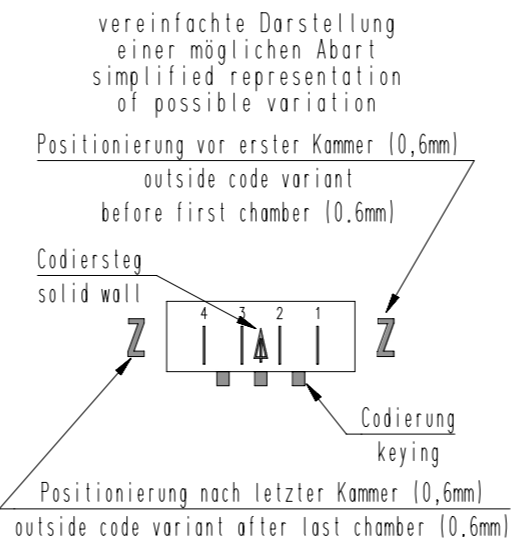
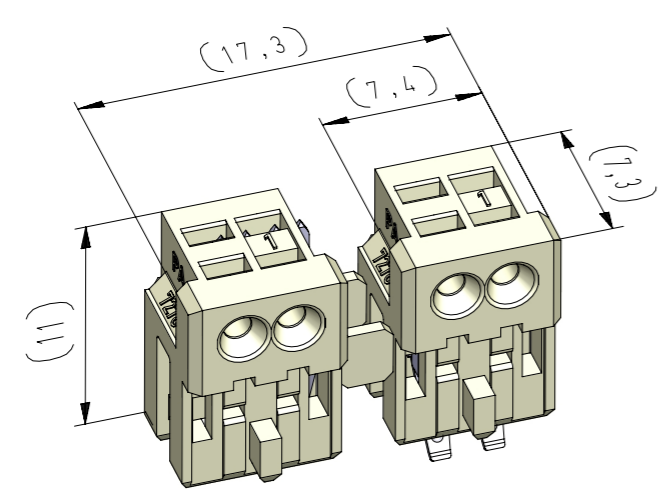


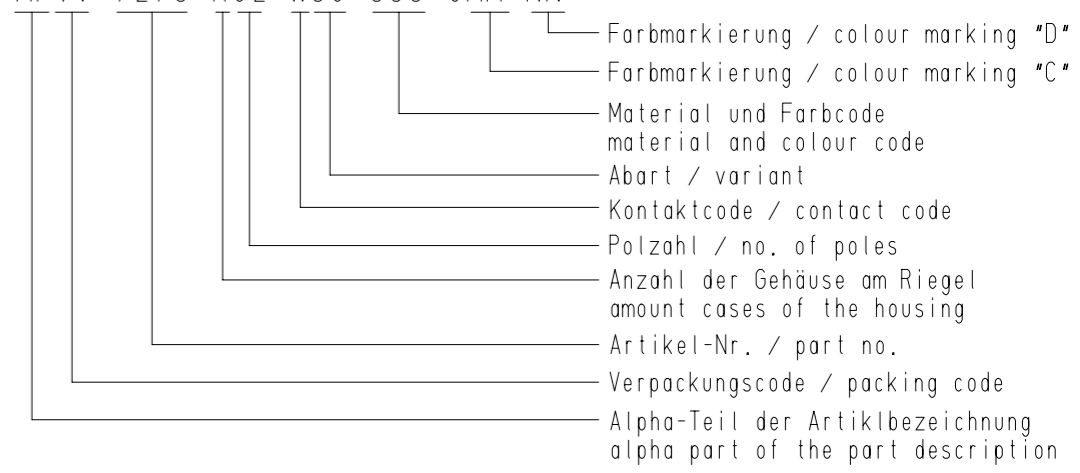
Diese Zeichnung darf ohne unsere Genehmigung weder vervielfältigt, noch Dritten Personen zugänglich gemacht werden und bleibt unser Eigentum. Zuwiderhandlung ist strafbar. All rights strictly reserved. Reproduction or issue to third parties in any form whatever is not permitted without written authority from the proprietor. Violation is punishable.
 Gesamte und digital verteilte Zeichnungen benötigen zur Freigabe keine Unterschrift! Scanned and digitally distributed drawings do not need a signature for the release!
 Technische Änderungen vorbehalten! Technical modifications will be reserved.

von Stocko freigegebene Leiter: 0,12-0,14mm² wire approved by Stocko: 0,12-0,14mm²
 ECO-TRONIC (RAST 2,5) Federgehäuse in Schneidklemmtechnik zum direkten Stecken, passive Verrastung, für reduzierte Leiterquerschnitte
 ECO-TRONIC (RAST 2,5) IDC housings for direct connections, passive locking, for reduced wire size range

Raster: / pitch: 2,5mm
 Identifikator: / identification: MFVV_7278-002_A_KF
 Blatt: / page: A
 Fehlende Maße und Hinweise siehe separate Kundenzzeichnung
 Missing dimensions and notes see separate customer drawing



Beispiel Artikelbezeichnung: MFVV 7278-R02-W60-CCC-0MM-NN
 example part description:



Artikelbezeichnung part description	Anzahl der Kontakte number of contacts	Bestückung / loading								Gehäuserohling siehe Tabelle empty housing see chart MH 7210-002	Positionierung nach letzter Kammer outside code variant after last chamber MH 7210-0XX B	△ = Codiersteg zwischen den Kammern solid wall between chambers MH 7210-0XX B	Positionierung vor erster Kammer outside code variant before first chamber MH 7210-0XX B	Codierungsvariante siehe Tabelle coding peg variant see chart MH 7210-002
MFVV 7278-R02-W60-CCC-0MM-NN	2								WW	65		2 1	01	
MFVV 7278-R02-W61-CCC-0MM-NN	2								WW	60	Z	2 1	01	
MFVV 7278-R02-W62-CCC-0MM-NN	2								WW	67		2 1	01	
MFVV 7278-R02-W63-CCC-0MM-NN	2								WW	63		2 1	01	
												2 1		
												2 1		
												2 1		
												2 1		
												2 1		
												2 1		
												2 1		
												2 1		

-VV-		
Verpackungscode / packing code		
VV	Verpackungsart / packaging	Bemerkung / remark
MP	Magazinpaket / magazine parcel	WN 50.225
MG	Magazingroßverpackung / large magazine parcel	WN 50.225

-W-		
Kontaktcode / contact code		
W	Kontakt Artikel-Nr. contact part no.	Veredelung plating
B	RF 8109.002	CuSn Sn
Y	RF 8109.502	CuSn Sn

-CCC-	
Material und Farbcode material and colour code	
Materialinformation siehe Kundenzzeichnung material data see customer drawing	
Leergehäuse / housing MHL 7278-...	
PA66-GF25	
Code-Nr. code no.	Farbe / colour
361	Rot / red
605	Moosgrün / moos green
905	Schwarz / black
960	Natur / nature

-MM-	
Farbmarkierung / colour marking Bereich / area "C"	
Code-Nr. für Farbmarkierung siehe WN 30.83 code no. for colour marking see WN 30.83	
00	ohne Farbmarkierung without colour marking
-NN-	
Farbmarkierung / colour marking Bereich / area "D"	
Code-Nr. für Farbmarkierung siehe WN 30.83 code no. for colour marking see WN 30.83	
00	ohne Farbmarkierung without colour marking

-R-	
Anzahl der Gehäuse am Riegel amount cases of the housing	
2	2er Riegel / 2 parts bolt

3	Abart -W63- hinzu	20.04.22	U0013643
2	Kontaktcode "Y" hinzu	28.02.19	U0001349
1	Abarten -061- und -062- hinzu	31.03.17	U0013615
index	Änderung / modification		Name
	Datum date	Name	Projektleiter project manager

erstellt / prepared 02.08.16 U0013643 B.M. MFVV 7278-002

Beachten Sie die allgemeinen Sicherheits- und Verarbeitungshinweise für Steckverbinder und Kontakte: http://www.stocko.de/catalog/pdf/Sicherheitshinweise.pdf. Respect general safety and processing information for connectors and contacts: http://www.stocko.de/catalog/pdf/safety-information.pdf