

Diese Zeichnung darf ohne unsere Genehmigung weder vervielfältigt, noch dritten Personen zugänglich gemacht werden und bleibt unser Eigentum. Zuwiderhandlung ist strafbar.
 All rights strictly reserved. Reproduction or issue to third parties in any form whatsoever is not permitted without written authority from the proprietor. Violation is punishable.

Technische Änderungen vorbehalten!
 Technical modifications will be reserved.

Verteiler distributor
 Empfänger receiver
 SDH
 SDW

von Stocko freigegebene Leiter: 0,22-0,35mm²
 wire approved by Stocko: 0,22-0,35mm²

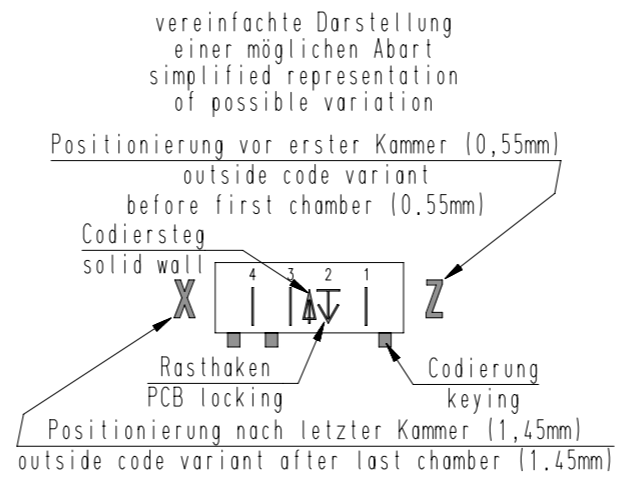
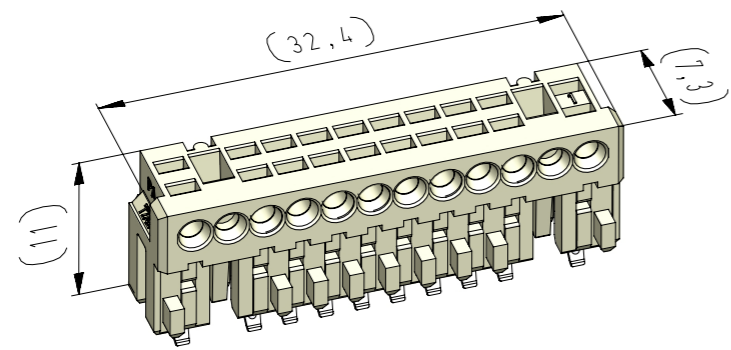
ECO-TRONIC (RAST 2,5) Federgehäuse in Schneidklemmtechnik, aktive Leiterplatten Verrastung und Kammerverlust
 ECO-TRONIC (RAST 2,5) IDC housings, active PCB locking and loss of contact

Raster: / pitch:
2,5mm

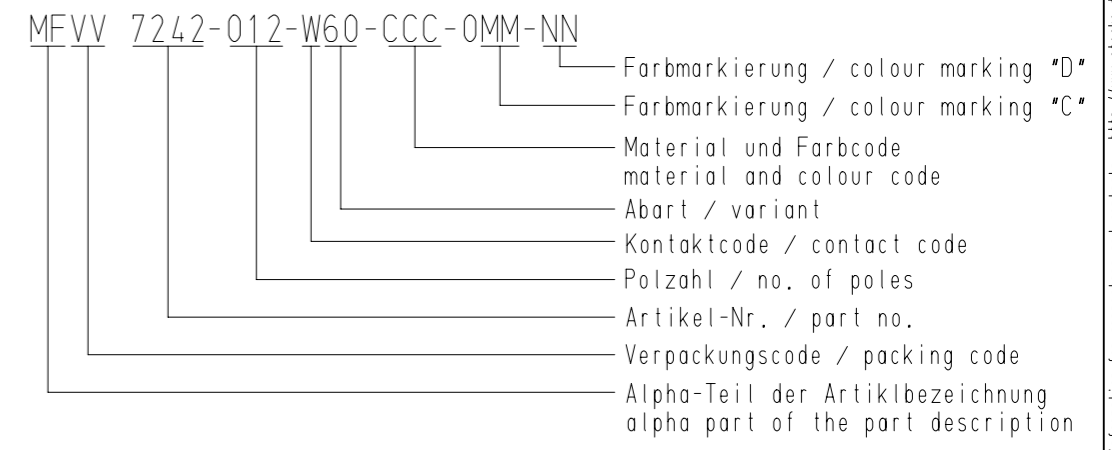
Identifikator: / identification:
MFVV_7242-012_A_KF

Blatt: / page:
A

Fehlende Maße und Hinweise siehe separate Kundenzeichnung
 Missing dimensions and notes see separate customer drawing



Beispiel Artikelbezeichnung :
 example part description :



Artikelbezeichnung part description	Anzahl der Kontakte number of contacts	Bestückung / loading										Gehäuserohling siehe Tabelle empty housing see chart MH 7210-012	Positionierung nach letzter Kammer outside code variant after last chamber MH 7210-OXX C	△ = Codiersteg zwischen den Kammern solid wall between chambers MH 7210-OXX C	Bemerkung / remark	Positionierung vor erster Kammer outside code variant before first chamber MH 7210-OXX C	Codierungsvariante siehe Tabelle coding peg variant see chart MH 7210-012		
		12	11	10	9	8	7	6	5	4	3							2	1
MFVV 7242-012-W60-CCC-OMM-NN	10	W	∇	W	W	W	W	W	W	W	∇	W	65				X	06	Grundcodierung Rohling basic coding empty housing
MFVV 7242-012-W61-CCC-OMM-NN	10	W	∇	W	W	W	W	W	W	W	∇	W	69	X				06	Grundcodierung Rohling basic coding empty housing
MFVV 7242-012-W62-CCC-OMM-NN	10	W	∇	W	W	W	W	W	W	W	∇	W	70					06	Grundcodierung Rohling basic coding empty housing
MFVV 7242-012-W63-CCC-OMM-NN	10	W	∇	W	W	W	W	W	W	W	∇	W	71	X			X	06	Grundcodierung Rohling basic coding empty housing
MFVV 7242-012-W64-CCC-OMM-NN	10	W	∇	W	W	W	W	W	W	W	∇	W	72	X			X	06	Grundcodierung Rohling basic coding empty housing
MFVV 7242-012-W65-CCC-OMM-NN	10	∇	W	W	W	W	W	W	W	W	∇	W	74					09	Grundcodierung Rohling basic coding empty housing
MFVV 7242-012-W66-CCC-OMM-NN	10	W	∇	W	W	W	W	W	W	W	∇	W	76	X			X	06	Grundcodierung Rohling basic coding empty housing

-VV-				
Verpackungscode / packing code				
VV	Verpackungsart / packaging			
MP	Magazinpaket / magazine parcel			
MG	Magazingroßverpackung / large magazine parcel			
Bemerkung / remark				
	WN 50.225			
	WN 50.225			
-W-				
Kontaktcode / contact code				
W	Kontakt Artikel-Nr. contact part no.			
0	RF 8109			
Z	RF 8109.500			
1	RF 8109.010			
X	RF 8109.510			
3	RF 8109.030			
V	RF 8109.530			
T	RF 8109.550			
Farbmarkierung / colour marking				
CuSn				
CuSn				
Cu-Legierung Cu-alloy				
CuSn				
Veredelung plating				
Sn				
Au 0,8				
Au 0,8				
Ag 2				
Farbkennzeichnung Kontaktcode contact code colour identification (nach / acc. to WN 30.62 / WN 30.83) Bereich / area "A"				
AC (grün / green)				
Al (orange / orange)				
Kundenspezifisch, nicht für Neueinrichtungen freigegeben! Customer-specific, not released for new installations!				
4	RF 8109.040			
CuSn				
Au 0,2				
AR (dunkelbraun / dark brown)				
-CCC-				
Material und Farbcode material and colour code				
Materialinformation siehe Kundenzeichnung material data see customer drawing				
Leergehäuse / housing MHL 7242-...-G				
WN 14.0617.01 (PA66-GF25)				
Code-Nr. code no.	Farbe / colour			
361	rot / red			
605	moosgrün / moos green			
905	schwarz / black			
960	natur / nature			
Ergänzung am Ende der Artikelbezeichnung: appendix at the end of the part description:				
-G				
-MM-				
Farbmarkierung / colour marking Bereich / area "C"				
Code-Nr. für Farbmarkierung siehe WN 30.83 code no. for colour marking see WN 30.83				
00 ohne Farbmarkierung without colour marking				
-NN-				
Farbmarkierung / colour marking Bereich / area "D"				
Code-Nr. für Farbmarkierung siehe WN 30.83 code no. for colour marking see WN 30.83				
00 ohne Farbmarkierung without colour marking				
Bestückung / loading				
∇ = Rasthaken / PCB locking				
22	Abart -W66- hinzu	16.01.24	U0013643	
21	bei Kontaktcode 4 Veredelung korrigiert (Au war Ag)	06.09.23	U0001349	
20	Abart -W65- hinzu	28.04.22	U0013643	
Index index	Änderung / modification		Datum date	Name name
	Datum date	Name name		
erstellt prepared	25.06.07	U0015837	D.M.	
MFVV 7242-012				

Beachten Sie die allgemeinen Sicherheits- und Verarbeitungshinweise für Steckverbinder und Kontakte: <http://www.stocko.de/catalog/sicherheitshinweise.pdf>