

Diese Zeichnung darf ohne unsere Genehmigung weder vervielfältigt, noch dritten Personen zugänglich gemacht werden und bleibt unser Eigentum. Zuwiderhandlung ist strafbar.  
 All rights strictly reserved. Reproduction or issue to third parties in any form whatsoever is not permitted without written authority from the proprietor. Violation is punishable.

Gesamte und digital verteilte Zeichnungen benötigen zur Freigabe keine Unterschrift!  
 Scanned and digitally distributed drawings do not need a signature for the release!

Technische Änderungen vorbehalten!  
 Technical modifications will be reserved.

Verteiler distributor  
 Empfänger receiver  
 SDH  
 SDW

von Stocko freigegebene Leiter:  
 wire approved by Stocko: 0,22-0,35mm<sup>2</sup>

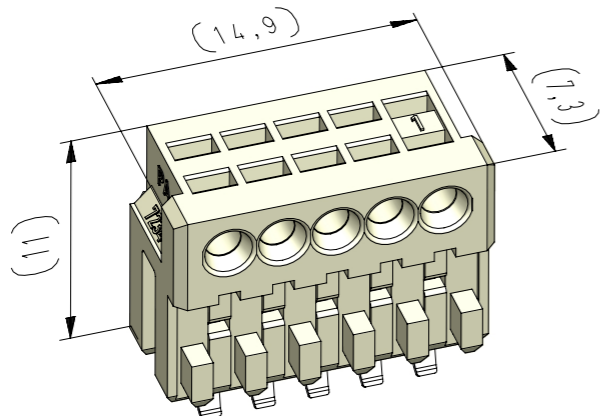
ECO-TRONIC (RAST 2,5) Federgehäuse in Schneidklemmtechnik zum direkten und indirekten Stecken  
 ECO-TRONIC (RAST 2,5) IDC housings for direct and indirect connections

Raster: / pitch:  
 2,5mm

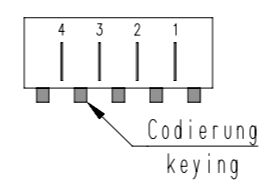
Identifikator: / identification:  
 MFVV\_7234-005\_E\_KF

Blatt: / page:  
 E

Fehlende Maße und Hinweise  
 siehe separate Kundenzeichnung  
 Missing dimensions and notes  
 see separate customer drawing

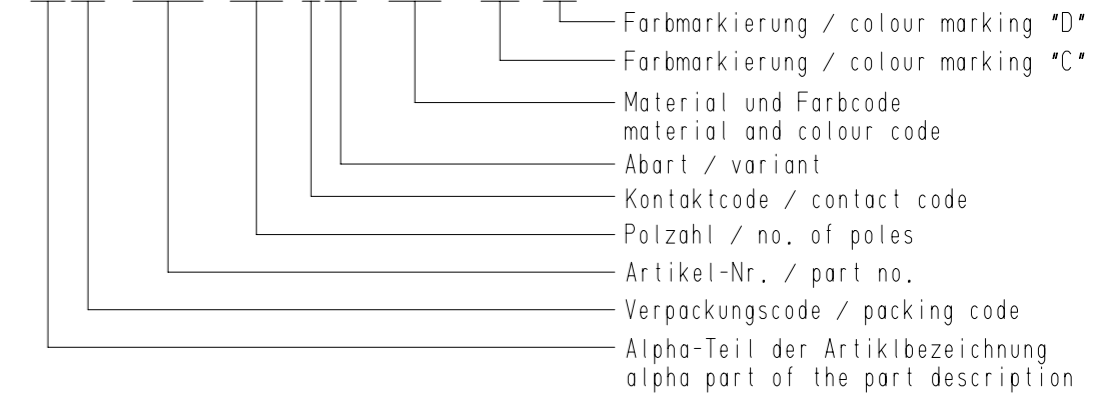


vereinfachte Darstellung  
 einer möglichen Abart  
 simplified representation  
 of possible variation



Beispiel Artikelbezeichnung:  
 example part description:

MFVV 7234-005-W58-CCC-0MM-NN



Artikelbezeichnung part description	Anzahl der Kontakte number of contacts	Bestückung / loading					Gehäuserohling siehe Tabelle empty housing see chart MH 7210-005	Codierungsvariante siehe Tabelle keying variant see chart MH 7210-005	Bemerkung / remark		
		5	4	3	2	1					
<del>MFVV 7234-005-W58-CCC-0MM-NN</del>	5						WWWWW	00	32		
MFVV 7234-005-W59-CCC-0MM-NN	2						W	00	00	Grundcodierung Rohling basic coding empty housing	teilbestückt / selectively loaded
MFVV 7234-005-W1A-CCC-0MM-NN	3						WWW	00	39		teilbestückt / selectively loaded
MFVV 7234-005-W1B-CCC-0MM-NN	5						WWWWW	00	27		
MFVV 7234-005-W1C-CCC-0MM-NN	3						WWW	00	43		teilbestückt / selectively loaded
MFVV 7234-005-W1D-CCC-0MM-NN	3						WWW	00	44		teilbestückt / selectively loaded
MFVV 7234-005-W1E-CCC-0MM-NN	2						W	00	37		teilbestückt / selectively loaded
MFVV 7234-005-W1F-CCC-0MM-NN	3						WWW	00	31		teilbestückt / selectively loaded
MFVV 7234-005-W1G-CCC-0MM-NN	5						WWWWW	00	45		
MFVV 7234-005-W1H-CCC-0MM-NN	5						WWWWW	00	04		
<del>MFVV 7234-005-W1I-CCC-0MM-NN</del>	3						WWW	00	46		teilbestückt / selectively loaded
MFVV 7234-005-WA1-CCC-0MM-NN	5						WWWWW	00	43		
MFVV 7234-005-WA2-CCC-0MM-NN	5						WWWWW	00	47		
MFVV 7234-005-WA3-CCC-0MM-NN	5						WWWWW	00	25		

-VV-	
Verpackungscode / packing code	
VV	Verpackungsart / packaging
MP	Magazinpaket / magazine parcel
MG	Magazingroßverpackung / large magazine parcel

-W-			
Kontaktcode / contact code			
W	Kontakt Artikel-Nr. contact part no.	Material	Veredelung plating
0	RF 8109	CuSn	Sn
Z	RF 8109.500	CuSn	Au 0,8
1	RF 8109.010		
X	RF 8109.510		
3	RF 8109.030	Cu-Legierung Cu-alloy	Au 0,8
V	RF 8109.530	CuSn	Ag 2
T	RF 8109.550		
Kundenspezifisch, nicht für Neueinrichtungen freigegeben! Customer-specific, not released for new installations!			
4	RF 8109.040	CuSn	Au 0,2

-CCC-	
Material und Farbcode material and colour code	
Materialinformation siehe Kundenzeichnung material data see customer drawing	
Leergehäuse / housing MHL 7234-...-G WN 14.0617.01 (PA66-GF25)	
Code-Nr. code no.	Farbe / colour
361	Rot / red
605	Moosgrün / moos green
905	Schwarz / black
960	Natur / nature
Ergänzung am Ende der Artikelbezeichnung: appendix at the end of the part description: -G	

-MM-	
Farbmarkierung / colour marking Bereich / area "C"	
Code-Nr. für Farbmarkierung code no. for colour marking	siehe WN 30.83 see WN 30.83
00	ohne Farbmarkierung without colour marking

-NN-	
Farbmarkierung / colour marking Bereich / area "D"	
Code-Nr. für Farbmarkierung code no. for colour marking	siehe WN 30.83 see WN 30.83
00	ohne Farbmarkierung without colour marking

33	bei Kontaktcode 4 Veredelung korrigiert (Au war Ag)	05.09.23	U0001349
32	Abart -W1I- identisch mit -W1C-	01.06.21	U0013643
31	Abart -WA3- hinzu	18.08.20	U0001349
Index	Änderung / modification		Name
	Datum	Name	Projektleiter
	date	name	project manager
erstellt	18.01.06	U0013643	D.M.
prepared			

Beachten Sie die allgemeinen Sicherheits- und Verarbeitungshinweise für Steckverbinder und Kontakte: <http://www.stocko.de/catalog/pdf/Sicherheitshinweise.pdf>