

Diese Zeichnung darf ohne unsere Genehmigung weder vervielfältigt, noch dritten Personen zugänglich gemacht werden und bleibt unser Eigentum. Zuwiderhandlung ist strafbar.  
All rights strictly reserved. Reproduction or issue to third parties in any form whatever is not permitted without written authority from the proprietor. Violation is punishable.

Gesamte und digital verteilte Zeichnungen benötigen zur Freigabe keine Unterschrift!  
Scanned and digitally distributed drawings do not need a signature for the release!

Technische Änderungen vorbehalten!  
Technical modifications will be reserved.

Verteiler distributor  
Empfänger receiver  
SDH  
SDW

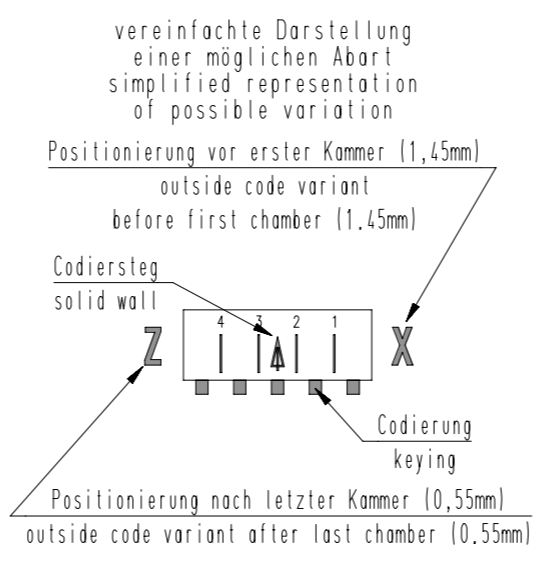
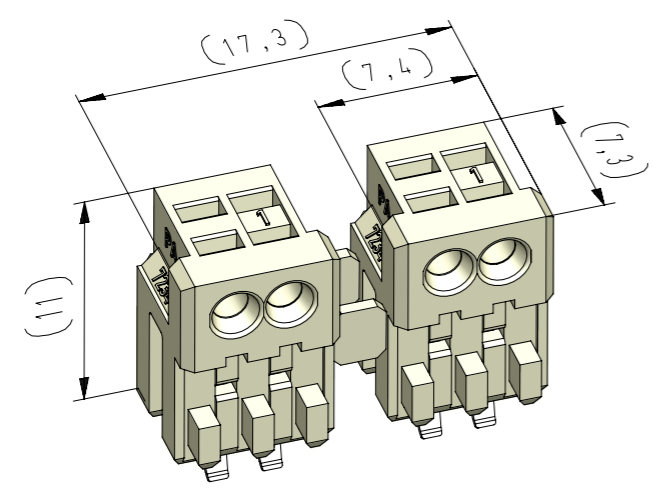
von Stocko freigegebene Leiter:  
wire approved by Stocko: 0,22-0,35mm<sup>2</sup>

ECO-TRONIC (RAST 2,5) Federgehäuse in Schneidklemmtechnik zum direkten und indirekten Stecken  
ECO-TRONIC (RAST 2,5) IDC housings for direct and indirect connections

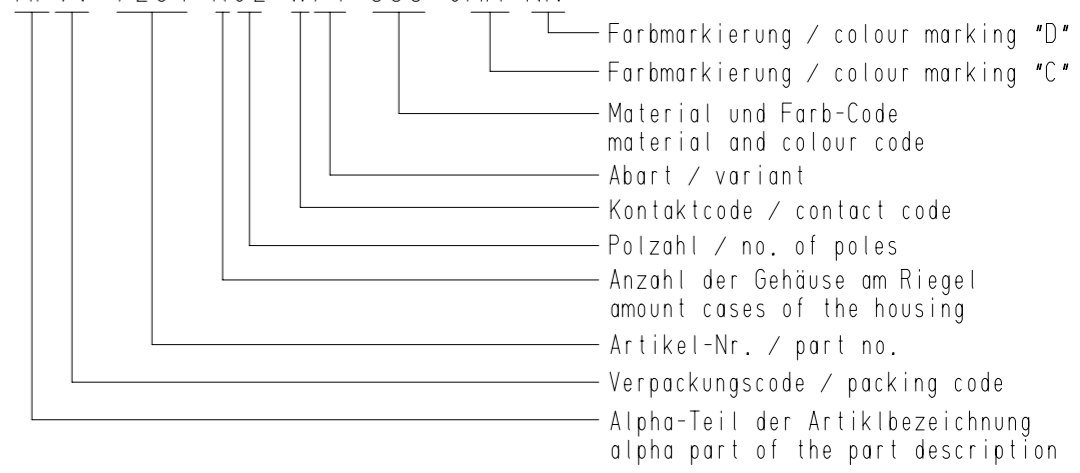
Raster: / pitch:  
2,5mm

Identifikator: / identification:  
MFVV\_7234-002\_C\_KF

Blatt: / page:  
C



Beispiel Artikelbezeichnung:  
example part description:  
MFVV 7234-R02-W74-CCC-OMM-NN



Fehlende Maße und Hinweise  
siehe separate Kundenzeichnung  
Missing dimensions and notes  
see separate customer drawing



Artikelbezeichnung part description	Anzahl der Kontakte number of contacts	Bestückung / loading												Gehäuserohling siehe Tabelle empty housing see chart MH 7210-002	Positionierung nach letzter Kammer outside code variant after last chamber MH 7210-OXX A	△ = Codiersteg zwischen den Kammern solid wall between chambers MH 7210-OXX A	Bemerkung / remark	Positionierung vor erster Kammer outside code variant before first chamber MH 7210-OXX A	Codierungsvariante siehe Tabelle keying variant see chart MH 7210-002				
MFVV 7234-R02-W74-CCC-OMM-NN	2														2 1	WW	ZL	X		2 1	Z	00	Grundcodierung Rohling basic coding empty housing
MFVV 7234-R02-W75-CCC-OMM-NN	2														2 1	WW	ZI			2 1	X	04	
MFVV 7234-R02-W76-CCC-OMM-NN	2														2 1	WW	ZF	Z		2 1		00	Grundcodierung Rohling basic coding empty housing
MFVV 7234-R02-W77-CCC-OMM-NN	2														2 1	WW	ZB			2 1	△	02	
MFVV 7234-R02-W78-CCC-OMM-NN	2														2 1	WW	ZH			2 1	Z	00	Grundcodierung Rohling basic coding empty housing
MFVV 7234-R02-W79-CCC-OMM-NN	2														2 1	WW	ZA	X		2 1	X	03	
MFVV 7234-R02-W80-CCC-OMM-NN	2														2 1	WW	ZA	X		2 1	X	06	
MFVV 7234-R02-W81-CCC-OMM-NN	2														2 1	WW	ZF	Z		2 1		06	
MFVV 7234-R02-W82-CCC-OMM-NN	2														2 1	WW	ZF	Z		2 1		01	
MFVV 7234-R02-W83-CCC-OMM-NN	2														2 1	WW	ZI			2 1	X	02	
MFVV 7234-R02-W84-CCC-OMM-NN	2														2 1	WW	ZA	X		2 1	X	02	
MFVV 7234-R02-W85-CCC-OMM-NN	2														2 1	WW	ZB			2 1	△	04	
MFVV 7234-R02-W86-CCC-OMM-NN	2														2 1	WW	ZB			2 1	△	07	
MFVV 7234-R02-W87-CCC-OMM-NN	2														2 1	WW	ZK	X		2 1		04	

-VV-	
Verpackungscode / packing code	
VV	Verpackungsart / packaging
MP	Magazinpaket / magazine parcel
MG	Magazingroßverpackung / large magazine parcel

-W-			
Kontaktcode / contact code			
W	Kontakt Artikel-Nr. contact part no.	Material	Veredelung plating
0	RF 8109	CuSn	Sn
Z	RF 8109.500		
1	RF 8109.010	CuSn	Au 0,8
X	RF 8109.510		
3	RF 8109.030	Cu-Legierung Cu-alloy	Au 0,8
V	RF 8109.530		
T	RF 8109.550	CuSn	Ag 2

Farbmarkierung / colour marking "D"  
Farbmarkierung / colour marking "C"  
Material und Farb-Code  
material and colour code  
Abart / variant  
Kontaktcode / contact code  
Polzahl / no. of poles  
Anzahl der Gehäuse am Riegel  
amount cases of the housing  
Artikel-Nr. / part no.  
Verpackungscode / packing code  
Alpha-Teil der Artikelbezeichnung  
alpha part of the part description

-CCC-			
Material und Farbcode material and colour code			
Materialinformation siehe Kundenzeichnung material data see customer drawing			
Leergehäuse / housing MHL 7234-...-G			
WN 14.0617.01 (PA66-GF25)			
Code-Nr. code no.	Farbe / colour		
361	Rot / red		
605	Moosgrün / moos green		
905	Schwarz / black		
960	Natur / nature		

-MM-	
Farbmarkierung / colour marking Bereich / area "C"	
Code-Nr. für Farbmarkierung siehe WN 30.83 code no. for colour marking see WN 30.83	00 ohne Farbmarkierung without colour marking

-NN-	
Farbmarkierung / colour marking Bereich / area "D"	
Code-Nr. für Farbmarkierung siehe WN 30.83 code no. for colour marking see WN 30.83	00 ohne Farbmarkierung without colour marking

-R-			
Anzahl der Gehäuse am Riegel / amount cases of the housing			
2	2er Riegel / 2 parts bolt		

25	bei Kontaktcode 4 Veredelung korrigiert (Au war Ag)	05.09.23	U0001349
24	Abart -W86- hinzu	14.08.19	U0013643
23	Kontaktcode "T", "Z", "X" und "V" hinzu	25.07.19	U0013643
Index	Änderung / modification		Name
	Datum date	Name	Projektleiter project manager

erstellt prepared	26.03.07	U0001349	D.M.	MFVV 7234-R02
----------------------	----------	----------	------	---------------

Beachten Sie die allgemeinen Sicherheits- und Verarbeitungshinweise für Steckverbinder und Kontakte: <http://www.stocko.de/catalog/pdf/Sicherheitshinweise.pdf> und <http://www.stocko.de/catalog/pdf/Sicherheitshinweise.pdf> für allgemeine Sicherheits- und Verarbeitungshinweise für Steckverbinder und Kontakte: <http://www.stocko.de/catalog/pdf/Sicherheitshinweise.pdf>