

Diese Zeichnung darf ohne unsere Genehmigung weder vervielfältigt, noch dritten Personen zugänglich gemacht werden und bleibt unser Eigentum. Zuwiderhandlung ist strafbar.  
 All rights strictly reserved. Reproduction or issue to third parties in any form whatever is not permitted without written authority from the proprietor. Violation is punishable.  
 Technische Änderungen vorbehalten!  
 Technical modifications will be reserved.  
 Technische Änderungen vorbehalten!  
 Technical modifications will be reserved.  
 Technische Änderungen vorbehalten!  
 Technical modifications will be reserved.

Von Stocko freigegebene Leiter: 0,35 mm<sup>2</sup> - 0,75 mm<sup>2</sup>  
 wire approved by STOCKO: 0,35 mm<sup>2</sup> - 0,75 mm<sup>2</sup>

ECO-TRONIC pro (RAST 2.5) Federgehäuse in Schneidklemmtechnik zum direkten und indirekten Stecken  
 ECO-TRONIC pro (RAST 2.5) IDC housings for direct and indirect connections

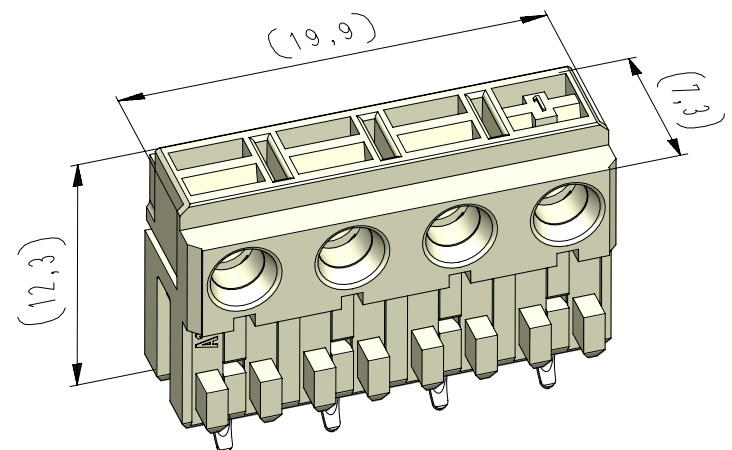
Raster: / pitch:  
5mm

Identifikator: / identification:  
MFVV\_7260-004\_B\_KF

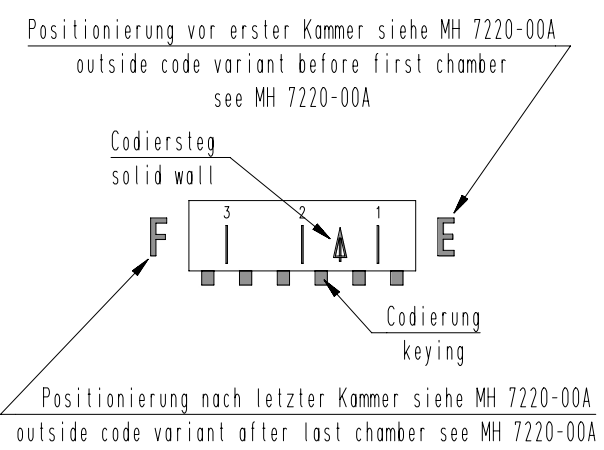
Blatt: / page:  
B



Fehlende Maße und Hinweise siehe separate Kundenzeichnung  
 Missing dimensions and notes see separate customer drawing

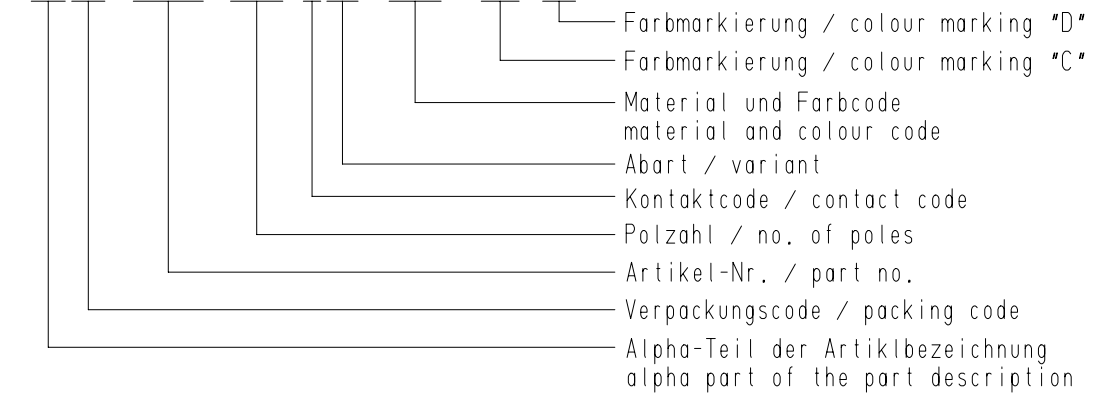


vereinfachte Darstellung einer möglichen Abart  
 simplified representation of possible variation



Beispiel Artikelbezeichnung:  
 example part description:

MFVV 7260-004-W15-CCC-OMM-NN



\* = Sonderausführung, Codierung entspricht nicht der Normvorgabe, mindestens ein Codiernocken muss vorhanden sein!  
 \* = Special version, coding does not comply to the standard specification, at least one coding cam must be present!

Artikelbezeichnung part description	Anzahl der Kontakte number of contacts	Bestückung / loading				Gehäuserohling siehe Tabelle empty housing see chart MH 7220-004	Positionierung nach letzter Kammer outside code variant after last chamber MH 7220-0XX A / MH 7220-00A	▲ = Codiersteg zwischen den Kammern solid wall between chambers MH 7220-0XX A Bemerkung / remark	Positionierung vor erster Kammer outside code variant before first chamber MH 7220-0XX A / MH 7220-00A	Codierungsvariante siehe Tabelle coding peg variant see chart MH 7220-004		
		4	3	2	1							
MFVV 7260-004-W15-CCC-OMM-NN	4		W	W	W	W	00	A	4 3 2 1	A	09	
MFVV 7260-004-W16-CCC-OMM-NN	4		W	W	W	W	00	A	4 3 2 1	A	10	
MFVV 7260-004-W17-CCC-OMM-NN	4		W	W	W	W	00	A	4 3 2 1	A	11	
MFVV 7260-004-W18-CCC-OMM-NN	2				W	W	00	A	4 3 2 1	A	11	
MFVV 7260-004-W19-CCC-OMM-NN	2		W			W	ZF	B	4 3 2 1	B	00	Grundcodierung Rohling basic coding empty housing
MFVV 7260-004-W20-CCC-OMM-NN *	4		W	W	W	W	00	A	4 3 2 1	A	12	
MFVV 7260-004-W21-CCC-OMM-NN	4		W	W	W	W	ZG	C	4 3 2 1	C	00	Grundcodierung Rohling basic coding empty housing
MFVV 7260-004-W22-CCC-OMM-NN	4		W	W	W	W	ZF	B	4 3 2 1	B	00	Grundcodierung Rohling basic coding empty housing
MFVV 7260-004-W23-CCC-OMM-NN	2				W	W	00	A	4 3 2 1	A	00	Grundcodierung Rohling basic coding empty housing
MFVV 7260-004-W24-CCC-OMM-NN	4		W	W	W	W	ZH	F	4 3 2 1	A	00	Grundcodierung Rohling basic coding empty housing
MFVV 7260-004-W25-CCC-OMM-NN *	4		W	W	W	W	ZI	B	4 3 2 1	B	12	
MFVV 7260-004-W26-CCC-OMM-NN	4		W	W	W	W	ZK	B	4 3 2 1	B	00	Grundcodierung Rohling basic coding empty housing
MFVV 7260-004-W27-CCC-OMM-NN	4		W	W	W	W	ZL	A	4 3 2 1	B	00	Grundcodierung Rohling basic coding empty housing
MFVV 7260-004-W28-CCC-OMM-NN	2		W			W	00	A	4 3 2 1	A	01	teilbestückt / selectively loaded

-VV-	
Verpackungscode / packing code	
VV	Verpackungsort / packaging
MP	Magazinpaket / magazine parcel
MG	Magazingroßverpackung / large magazine parcel

-W-			
Kontaktcode / contact code			
W	Kontakt Artikel-Nr contact part no.	Material material	Veredelung plating
0	RF 8179	CuSn	Sn
2	RF 8179.010	Cu-Legierung Cu-alloy	Sn

-CCC-		-MM-	
Material und Farbcode material and colour code		Farbmarkierung / colour marking Bereich / area "C"	
Materialinformation siehe Kundenzeichnung material data see customer drawing		Code-Nr. für Farbmarkierung siehe WN 30.83 code no. for colour marking see WN 30.83	
Leergehäuse / housing MHL 7260-...-6		00 ohne Farbmarkierung without colour marking	
WN 14.0617.01 (PA66-GF25)		-NN-	
Code-Nr. code no.	Farbe colour	Farbmarkierung / colour marking Bereich / area "D"	
960	natur nature	Code-Nr. für Farbmarkierung siehe WN 30.83 code no. for colour marking see WN 30.83	
Ergänzung am Ende der Artikelbezeichnung: appendix at the end of the part description: -G		00 ohne Farbmarkierung without colour marking	

Änderung / modification		Datum date	Name name	Projektleiter project manager
26	Abart -W20- wieder gültig und bei Abart -W25- Hinweis hinzu	31.05.22	U0013643	
25	Material WN 14.0632.01 entfernt	07.07.21	U0013643	
24	Abart -W20- ungültig	04.09.19	U0001349	
erstellt prepared	05.10.04	U0001349	D.M.	MFVV 7260-004

Beachten Sie die allgemeinen Sicherheits- und Verarbeitungshinweise für Steckverbinder und Kontakte: <http://www.stocko.de/catalog/pdf/Sicherheitshinweise.pdf> und Kontakt: [mailto:www.stocko.de/catalog/pdf/Sicherheitshinweise.pdf](mailto:mailto:www.stocko.de/catalog/pdf/Sicherheitshinweise.pdf)