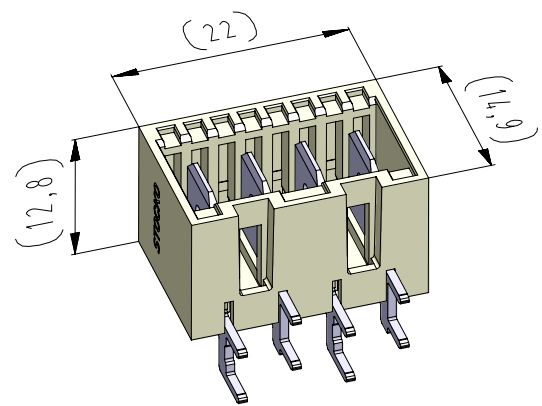


ECO-FLEX M (RAST 5) Messerleiste in THT-Einlöttechnik für waagerechtes Stecken, Rastfenster unten  
 ECO-FLEX M (RAST 5) Tab connectors in THT soldering technology for horizontal connections, locking feature at bottom

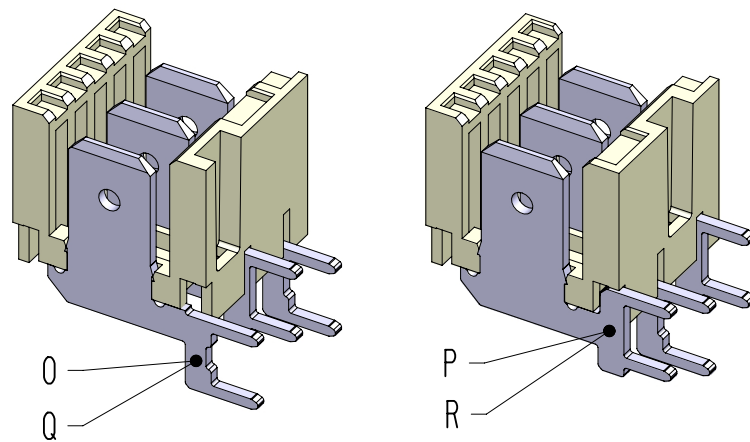
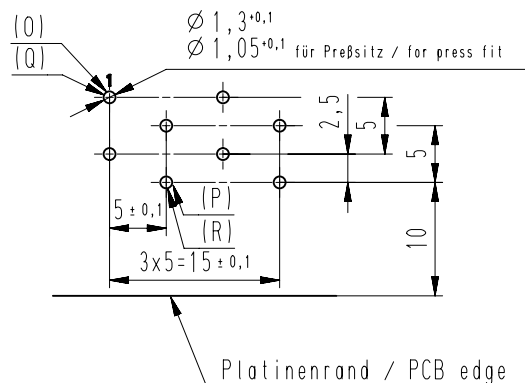
Raster: / pitch: 5mm  
 Identifikator: / identification: MSVV\_9402-004\_A\_KF  
 Blatt: / page: A

Fehlende Maße und Hinweise siehe separate Kundenzeichnung  
 Missing dimensions and notes see separate customer drawing

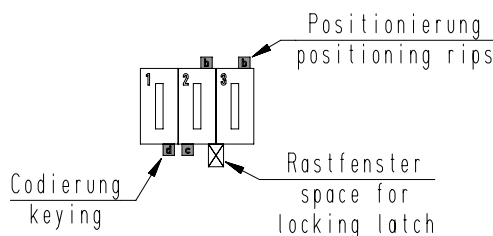
**STOCKO**  
 STOCKO CONTACT  
 GmbH & Co. KG



Lochbild (Bestückungsseite) / hole pattern (component side)



vereinfachte Darstellung einer möglichen Abart  
 simplified representation of possible variation



Beispiel Artikelbezeichnung:  
 example part description:

MSVV 9402-004-WOA-CCC-MMM-NN

- Farbmarkierung / colour marking
- Beschriftungscode / labeling code
- Material und Farbcode material and colour code
- Abart / variant
- Kontaktcode / contact code
- Polzahl / no. of poles
- Artikel-Nr. / part no.
- Verpackungscode / packing code
- Alpha-Teil der Artikelbezeichnung alpha part of the part description

-VV-	
Verpackungscode / packing code	
VV	Bemerkung / remark
LO	lose, geschüttet / slack pouring
EM	Einzelmagazin / single magazine

-W-			
Kontaktcode / contact code			
W	Kontakt Artikel-Nr. / contact part no.	Material / material	Veredelung / plating
0	O = RM 6139.050 P 0,8-6,3 P = RM 6140.050 P 0,8-6,3	CuZn	Sn
1	R = RM 6139.001 P 0,8-6,3 R = RM 6140.001 P 0,8-6,3	CuZn	Ag

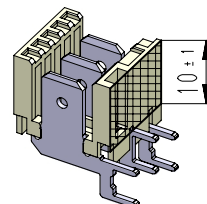
Artikelbezeichnung part description	Anzahl der Kontakte number of contacts	Bestückung / loading				Codierungsvariante siehe Tabelle coding peg variant see chart MH 8420-004	Rastfenster zwischen den Kammern space for locking latch between chambers Bemerkung / remark
		1	2	3	4		
MSVV 9402-004-00A-CCC-MMM-NN	4	O	P	O	P	0A	1 2 3 4
MSVV 9402-004-00B-CCC-MMM-NN	4	O	P	O	P	0B	1 2 3 4
MSVV 9402-004-00C-CCC-MMM-NN	4	O	P	O	P	0C	1 2 3 4
MSVV 9402-004-00D-CCC-MMM-NN	4	O	P	O	P	0D	1 2 3 4
MSVV 9402-004-00E-CCC-MMM-NN	4	O	P	O	P	0E	1 2 3 4
MSVV 9402-004-00F-CCC-MMM-NN	4	O	P	O	P	0F	1 2 3 4
MSVV 9402-004-007-CCC-MMM-NN	4	O	P	O	P	07	1 2 3 4
MSVV 9402-004-012-CCC-MMM-NN	4	O	P	O	P	12	1 2 3 4
MSVV 9402-004-018-CCC-MMM-NN	4	O	P	O	P	18	1 2 3 4
MSVV 9402-004-01B-CCC-MMM-NN	4	O	P	O	P	1B	1 2 3 4
MSVV 9402-004-01N-CCC-MMM-NN	4	O	P	O	P	1N	1 2 3 4
MSVV 9402-004-02N-CCC-MMM-NN	4	O	P	O	P	2N	1 2 3 4
MSVV 9402-004-04X-CCC-MMM-NN	4	O	P	O	P	4X	1 2 3 4
MSVV 9402-004-05L-CCC-MMM-NN	4	O	P	O	P	5L	1 2 3 4

Artikelbezeichnung part description	Anzahl der Kontakte number of contacts	Bestückung / loading				Codierungsvariante siehe Tabelle coding peg variant see chart MH 8420-004	Rastfenster zwischen den Kammern space for locking latch between chambers Bemerkung / remark
		1	2	3	4		
MSVV 9402-004-05V-CCC-MMM-NN	4	O	P	O	P	5V	1 2 3 4
MSVV 9402-004-16W-CCC-MMM-NN	4	Q	R	Q	R	6W	1 2 3 4 versilbert / silver-plated
MSVV 9402-004-0AA-CCC-MMM-NN	3	O	-	O	P	0D	1 2 3 4 teilbestückt / selectively loaded
MSVV 9402-004-0AB-CCC-MMM-NN	3	O	P	-	P	3K	1 2 3 4 teilbestückt / selectively loaded
MSVV 9402-004-1AC-CCC-MMM-NN	3	Q	-	Q	R	80	1 2 3 4 teilbestückt / selectively loaded // versilbert / silver-plated

-CCC-			
Material und Farbcode material and colour code			
Materialinformation siehe Kundenzeichnung material data see customer drawing			
Leergehäuse / housing: MH 9402-...			
Code-Nr. / code no.	Farbe / colour	Code-Nr. / code no.	Farbe / colour
118	zinkgelb / zinc yellow	960	natur / nature
121	ropsgelb / rope yellow		
314	altrosa / antique pink		
512	lichtblau / light blue		
518	türkisblau / turquoise blue		
605	moosgrün / moos green		
701	silbergrau / silver grey		
905	schwarz / black		
960	natur / nature		

-MMM-		
Beschriftungscode nach Kundenwunsch labeling code acc. to the customer		
Code-Nr. / code no.	siehe WN / see WN	Farbe / colour
000	-----	ohne Beschriftung / without labeling
Q**	30,74	Standard / standard

-NN-	
Code-Nr. für Farbmarkierung siehe WN 30.83 code no. for colour marking see WN 30.83	
Code-Nr. / code no.	Farbe / colour
00	ohne / without



Farbkennzeichnungsbereich bei versilberten Kontakten  
 colour coding area when silvered contacts  
 (nach / according WN 30.70 Bereich / area "D")

29	Abart -16W- hinzu	02.05.23	U0013643
28	Material WN 14.0634.01 mit Materialcode -960- hinzu.	04.03.22	U0013643
27	Abart -01B- hinzu	28.10.20	U0013643
Index	Änderung / modification		Datum / date
erstellt / prepared	Datum / date	Name / name	Name / name
	25.02.05	Müller	D.M.

MSVV 9402-004

Diese Zeichnung darf ohne unsere Genehmigung weder vervielfältigt, noch dritten Personen zugänglich gemacht werden und bleibt unser Eigentum. Zuwiderhandlung ist strafbar.  
 All rights strictly reserved. Reproduction or issue to third parties in any form whatever is not permitted without written authority from the proprietor. Violation is punishable.  
 Technische Änderungen vorbehalten!  
 Technical modifications will be reserved.  
 Gesamte und digital verteilte Zeichnungen benötigen zur Freigabe keine Unterschrift!  
 Scanned and digitally distributed drawings do not need a signature for the release!

Beachten Sie die allgemeinen Sicherheits- und Verarbeitungshinweise für Steckverbinder und Kontakte: <http://www.stocko.de/catalog-pdf/sicherheitshinweise.pdf> Respect general safety and processing information for connectors and contacts: <http://www.stocko.de/catalog-pdf/safety-information.pdf>